



Πληροφορίες: Β. Αθανασακοπούλου
Τηλ. : 2610 367613
e-mail : axiologisi@eap.gr
Ιστότοπος: <http://meae.eap.gr>
Διεύθυνση: Πατρών Κλάους 278, Πάτρα
Τ.Κ. 263 35

Προς:

- Πρόεδρο ΜΟΔΙΠ

Κοινοποίηση

- Γραμματεία ΜΟΔΙΠ

Θέμα: «Στοιχεία ΜΕΑ ακαδημαϊκού έτους 2019-2020 για τις διεργασίες 2 και 3 του ΕΣΔΠ του ΕΑΠ»

Η Μονάδα Εσωτερικής Αξιολόγησης (ΜΕΑ) συλλέγει δεδομένα ποιότητας από τμήματα του Ιδρύματος καθώς επίσης παράγει και επεξεργάζεται δεδομένα με τα αποτελέσματα αξιολογήσεων διαφόρων δράσεων και αντικειμένων στο πλαίσιο της εκπαιδευτικής διαδικασίας. Τα δεδομένα αυτά κατά κύριο ρόλο αποστέλλονται στην ΕΘΑΕ μέσω της συμπλήρωσης του Ολοκληρωμένου Πληροφοριακού Συστήματός της (ΟΠΕΣΠ). Στη συνέχεια η ΕΘΑΕ παράγει ένα σύνολο από δείκτες ποιότητας οι οποίοι αποστέλλονται ως ανατροφοδότηση στο Ίδρυμα προς ενημέρωση.

Το παρόν έγγραφο παρουσιάζει δεδομένα και δείκτες από το ΟΠΕΣΠ αλλά και από άλλα συστήματα που έχει ή που αντλεί πληροφορίες η ΜΕΑ. Αναλυτικότερα, τα στοιχεία που παρουσιάζονται αφορούν στις διεργασίες 2 & 3 από το ΕΣΔΠ του ΕΑΠ και πιο συγκεκριμένα στις διαδικασίες 2.1, 2.2, 2.3, 3.1, 3.2, 3.3. και 3.4. Σημειώνεται πως τα στοιχεία για τις διαδικασίες 2.2 και 2.3 αφορούν και τις διαδικασίες 3.3 και 3.4 αντίστοιχα και ως εκ τούτου θα παρουσιαστούν μία φορά.

Ακολουθούν τα στοιχεία οργανωμένα ανά διεργασία/διαδικασία:

Διεργασία 2: «Διάθεση και Διαχείριση πόρων»**Διαδικασία 2.1. «Διάθεση και διαχείριση χρηματοδότησης»***Δεδομένα ΟΠΕΣΠ*

M1.079	Δαπάνες βιβλίων	2.186.895,37
M1.081	Δαπάνες για την έρευνα	172.638,32
M1.088	Δαπάνες ψηφιακών υπηρεσιών	118.741,28
M1.207	Χρηματοδότηση ενεργών έργων	25.973.332,79
M1.177	Ετήσια Επιχορήγηση Υπουργείου Παιδείας	450.000
M1.075	Δαπάνες ανάπτυξης δικτύου Βιβλιοθηκών	232.702

Δείκτες ΟΠΕΣΠ

Δ1.035-21	Ποσοστό συνολικής δημόσιας χρηματοδότησης στο σύνολο των χρηματοδοτήσεων	25,85%
Δ1.037-21	Ποσοστό χρηματοδότησης έργων από ΕΣΠΑ επί εξωτερικών χρηματοδοτήσεων	1,15%
Δ1.038-21	Ποσοστό χρηματοδότησης έργων από την Ευρωπαϊκή Ένωση (ανταγωνιστικά) επί εξωτερικών χρηματοδοτήσεων	3,75%
Δ1.039-21	Ποσοστό χρηματοδότησης έργων από διεθνείς φορείς επί εξωτερικών χρηματοδοτήσεων	0,00%
Δ1.115-212	Ποσοστό χρηματοδότησης έργων από εθνικούς φορείς επί εξωτερικών χρηματοδοτήσεων	0,26%
Δ1.043	Ποσοστό Ετήσιας Επιχορήγησης ΥΠΠΕΘ ως προς τον Τακτικό Προϋπολογισμό	5,02%
Δ1.068	Πάγιες λειτουργικές δαπάνες ανά μέλος ΔΕΠ	12.124,32 €
Δ1.111-21	Μέση ετήσια συνολική χρηματοδότηση ανά μέλος ΔΕΠ	883.203,03 €
Δ1.112-211	Μέση ετήσια δημόσια χρηματοδότηση ανά μέλος ΔΕΠ	279.172,03
Δ1.110-21	Ποσοστό εξωτερικής χρηματοδότησης στο σύνολο των χρηματοδοτήσεων	74,15%
Δ1.047	Ποσοστό δαπανών ανάπτυξης δικτύου Βιβλιοθηκών επί του Τακτικού Προϋπολογισμού	2,60%
Δ1.048	Ποσοστό δαπανών φύλαξης και ασφάλειας επί του Τακτικού Προϋπολογισμού	0,06%
Δ1.050	Ποσοστό δαπανών στέγασης επί του Τακτικού Προϋπολογισμού	8,94%
Δ1.051	Ποσοστό δαπανών βιβλίων επί του Τακτικού Προϋπολογισμού	24,41%
Δ1.052	Ποσοστό πάγιων δαπανών λειτουργίας επί του Τακτικού Προϋπολογισμού	5,82%
Δ1.054	Ποσοστό δαπανών υγείας επί του Τακτικού Προϋπολογισμού	0,06%
Δ1.059	Ποσοστό δαπανών ανάπτυξης ψηφιακών υποδομών επί του Τακτικού Προϋπολογισμού	1,07%
Δ1.060	Ποσοστό δαπανών ψηφιακών υπηρεσιών επί του Τακτικού Προϋπολογισμού	1,33%
Δ1.063	Ποσοστό δαπανών συντήρησης υποδομών επί του Τακτικού Προϋπολογισμού	34,97%
Δ1.066-21	Δαπάνες βιβλίων ανά φοιτητή	179,00 €
Δ1.044-21	Ποσοστό Χρηματοδότησης από ΕΛΚΕ ως προς τον Τακτικό Προϋπολογισμό	0,00%
Δ1.045	Ποσοστό Χρηματοδότησης από την Εταιρία Διαχείρισης Περιουσίας ως προς τον Τακτικό Προϋπολογισμό	0,00%
Δ1.046	Ποσοστό Χρηματοδότησης από άλλους πόρους ως προς τον Τακτικό Προϋπολογισμό	122,31%
Δ1.034	Αναλογία μισθοδοσίας ως προς τον τακτικό προϋπολογισμό	0,33

Διαδικασία 2.2. «Διάθεση και διαχείριση υποδομών και υπηρεσιών υποστήριξης» και **Διαδικασία 3.3.** «Θέσπιση στόχων ποιότητας για υπηρεσίες, υποδομές και συστήματα διοίκησης (ανάπτυξη, λειτουργία, αναδιάρθρωση)»

Δεδομένα ΟΠΕΣΠ

M1.223	Αίθουσες διδασκαλίας με πρόσβαση ΑΜΕΑ	38
M1.226	Αίθουσες εργαστηρίων με πρόσβαση ΑΜΕΑ	4
M1.098	Έκταση λουπών εγκαταστάσεων	10.910,71

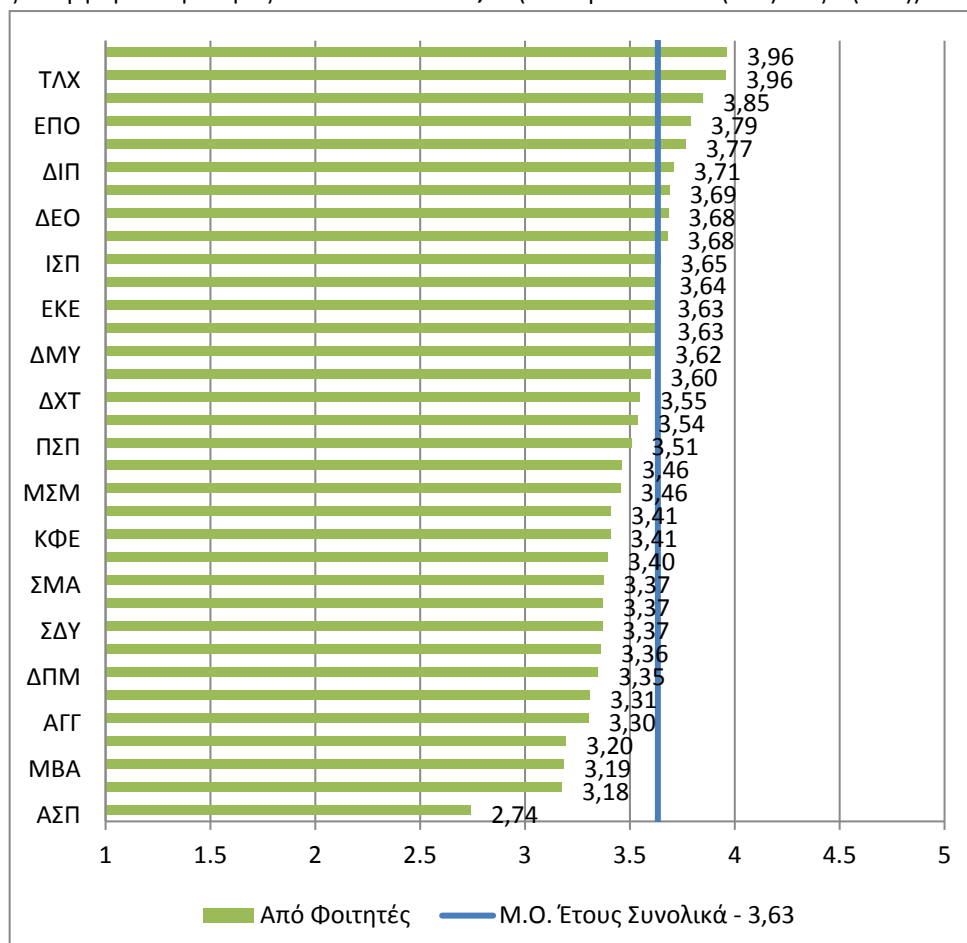
Δείκτες ΟΠΕΣΠ

Δ1.033-211	Μέσο ετήσιο πλήθος μελών ΔΕΠ ανά διοικητικό υπάλληλο Ιδρύματος	0,18
Δ1.075-21	Μέσο ετήσιο πλήθος ενεργών φοιτητών ανά αίθουσα διδασκαλίας	321,50
Δ1.076	Μέσο ετήσιο πλήθος αιθουσών ανά ΠΠΣ	4,75
Δ1.077	Μέσο ετήσιο πλήθος αιθουσών ανά ΠΜΣ	0,88
Δ1.078	Δυναμικότητα θέσεων ανά αίθουσα διδασκαλίας	30,08
Δ1.079	Δυναμικότητα θέσεων ανά αίθουσα εργαστηρίων	32,00
Δ1.080-21	Αναλογία φοιτητών ανά θέση κεντρικών βιβλιοθηκών	346,67

Δεδομένα αξιολόγησης Υλικοτεχνικής Υποδομής από φοιτητές

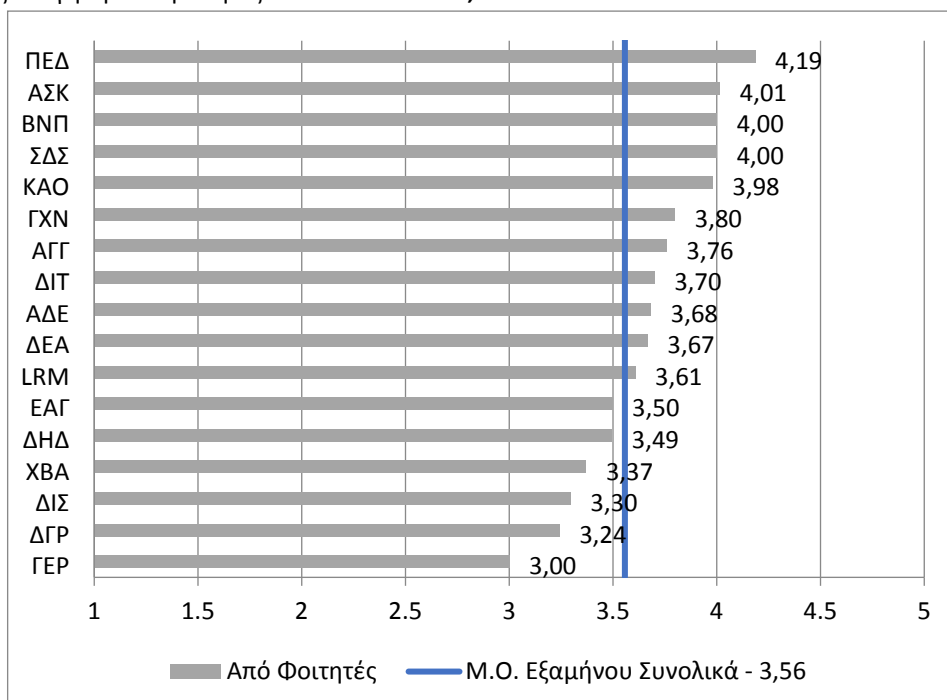
ΠΣ με ετήσιες ΘΕ

Συνολική αξιολόγηση από φοιτητές σε επίπεδο ΕΑΠ: **3,63** (Σε κλίμακα από 1 (min) έως 5 (max))



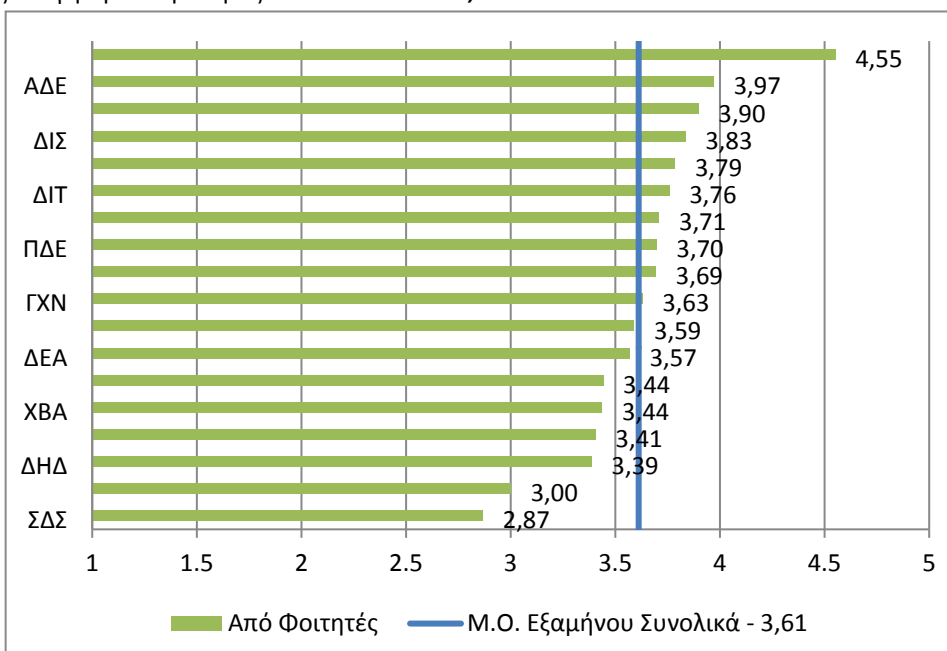
ΠΣ με εξαμηνιαίες ΘΕ (Α Εξάμηνο)

Συνολική αξιολόγηση από φοιτητές σε επίπεδο ΕΑΠ: **3,56**



ΠΣ με εξαμηνιαίες ΘΕ (Β Εξάμηνο)

Συνολική αξιολόγηση από φοιτητές σε επίπεδο ΕΑΠ: **3,61**



Διαδικασία 2.3. «Διάθεση και διαχείριση ανθρώπινων πόρων» και **Διαδικασία 3.4.** «Θέσπιση στόχων για την ανάπτυξη του ανθρώπινου δυναμικού (αξιολόγηση, επιμόρφωση και υποστήριξη προσωπικού)»

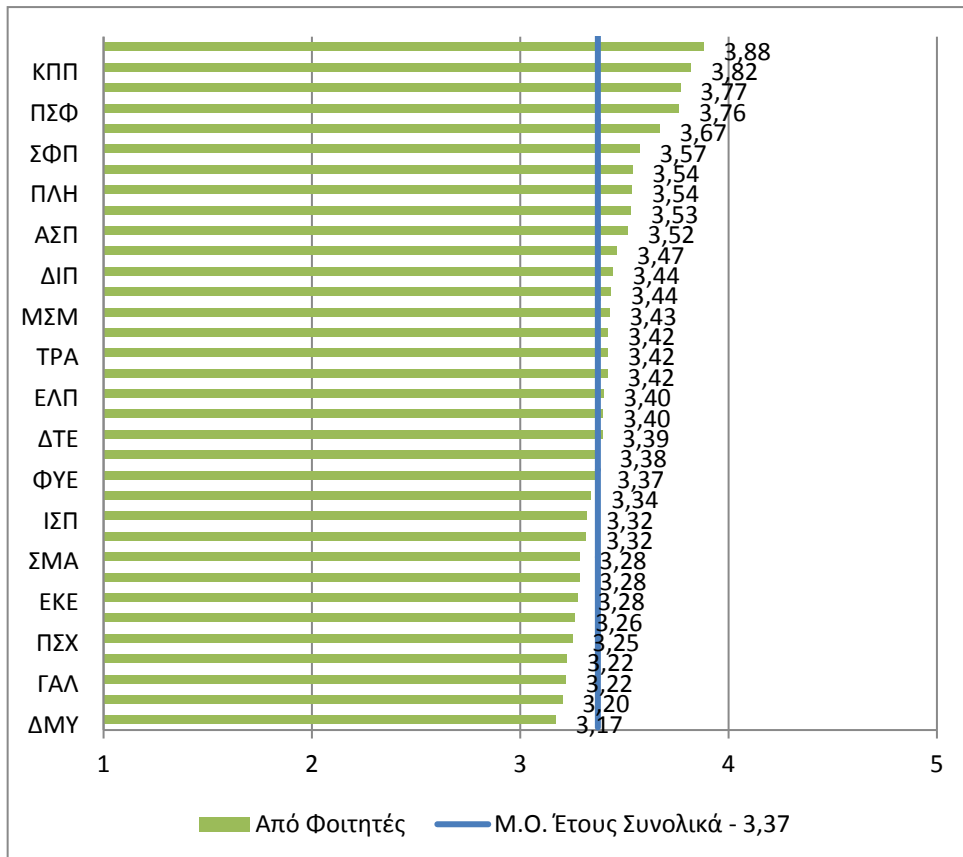
Δείκτες ΟΠΕΣΠ

Δ1.016-21	Αναλογία διδασκομένων - διδασκόντων	284,12
Δ1.015	Μέσο ετήσιο πλήθος μελών ΔΕΠ ανά ΠΠΣ	5,38
Δ1.012-211-2	Ετήσιο ποσοστό γυναικών μελών ΔΕΠ στο σύνολο μελών ΔΕΠ του ιδρύματος	30,23%
Δ1.2.06-211	Ετήσιο ποσοστό αποχωρήσεων μελών ΔΕΠ	6,52%
Δ1.2.09-211	Ετήσιο ποσοστό προσλήψεων μελών ΔΕΠ	6,98%
Δ1.2.13-211	Ετήσιο ποσοστό διδακτικού προσωπικού με σύμβαση ως προς στο σύνολο των διδασκόντων	95,92%
Δ1.2.12-211	Ετήσιο ποσοστό εξελίξεων μελών ΔΕΠ	16,28%
Δ1.2.17-211	Ετήσιο ποσοστό μελών ΔΕΠ με διδασκαλία στο εξωτερικό	13,95%
Δ1.2.18-211	Ετήσιο ποσοστό εξερχόμενων μελών ΔΕΠ με Erasmus	4,65%
Δ1.2.19-211	Ετήσιο πλήθος εισερχόμενων Διδασκόντων εξωτερικού με Erasmus ανά μέλος ΔΕΠ	13,95%
Δ1.2.20-211	Ετήσιο ποσοστό εκπαιδευτικών αδειών μελών ΔΕΠ	2,33%
Δ1.2.21-211	Ετήσιο ποσοστό μελών ΔΕΠ σε προγράμματα εκπαιδευτικής συνεργασίας	0,00%
Δ1.017	Ποσοστό εργαζομένων στη ΜΟΔΙΠ	0,83%
Δ1.018	Ποσοστό εργαζομένων Υπηρεσίας Προσωπικού	7,05%
Δ1.019	Ποσοστό εργαζομένων Υπηρεσίας διοικητικών θεμάτων	2,49%
Δ1.020	Ποσοστό εργαζομένων Οικονομικής υπηρεσίας	4,98%
Δ1.021	Ποσοστό εργαζομένων Τεχνικής υπηρεσίας (τεχνικό προσωπικό)	12,45%
Δ1.022	Ποσοστό εργαζομένων ΕΛΚΕ	10,37%
Δ1.023	Ποσοστό εργαζομένων ΔΑΣΤΑ	0,00%
Δ1.024	Ποσοστό εργαζομένων Γραφείου διαμεσολάβησης	0,00%
Δ1.025	Ποσοστό εργαζομένων Υπηρεσίας εκδόσεων – εκτυπώσεων	4,15%
Δ1.026	Ποσοστό εργαζομένων Υπηρεσιών στέγασης και σίτισης	0,00%
Δ1.028	Ποσοστό εργαζομένων Γραμματειών Τμημάτων	0,00%
Δ1.029	Ποσοστό εργαζομένων Υπηρεσίας δημόσιων και διεθνών σχέσεων	3,32%
Δ1.030	Ποσοστό εργαζομένων Ειδικών δομών διδασκαλίας ξένων γλωσσών και ελληνικής γλώσσας	0,00%
Δ1.105	Ποσοστό εργαζομένων Τεχνικής υπηρεσίας (διοικητικό προσωπικό)	0,00%
Δ1.106	Ποσοστό εργαζομένων Υπηρεσίας δικτύου και πληροφορικών υποδομών	6,64%
Δ1.107	Ποσοστό εργαζομένων Βιβλιοθήκης	5,39%
Δ1.108	Ποσοστό εργαζομένων Γραμματειών Σχολών	3,73%
Δ1.113	Ποσοστό εργαζομένων υπηρεσίας καθαριότητας	0,00%
Δ1.114	Ποσοστό εργαζομένων κέντρων άθλησης-γυμναστηρίων (πλην διδασκάλων/γυμναστών)	0,00%
Δ1.109	Ποσοστό εργαζομένων λοιπών υπηρεσιών	38,59%
Δ1.2.14-211	Ετήσιο ποσοστό διοικητικού προσωπικού με σύμβαση	79,67%

Δεδομένα αξιολόγησης Διοικητικών Υπηρεσιών από φοιτητές

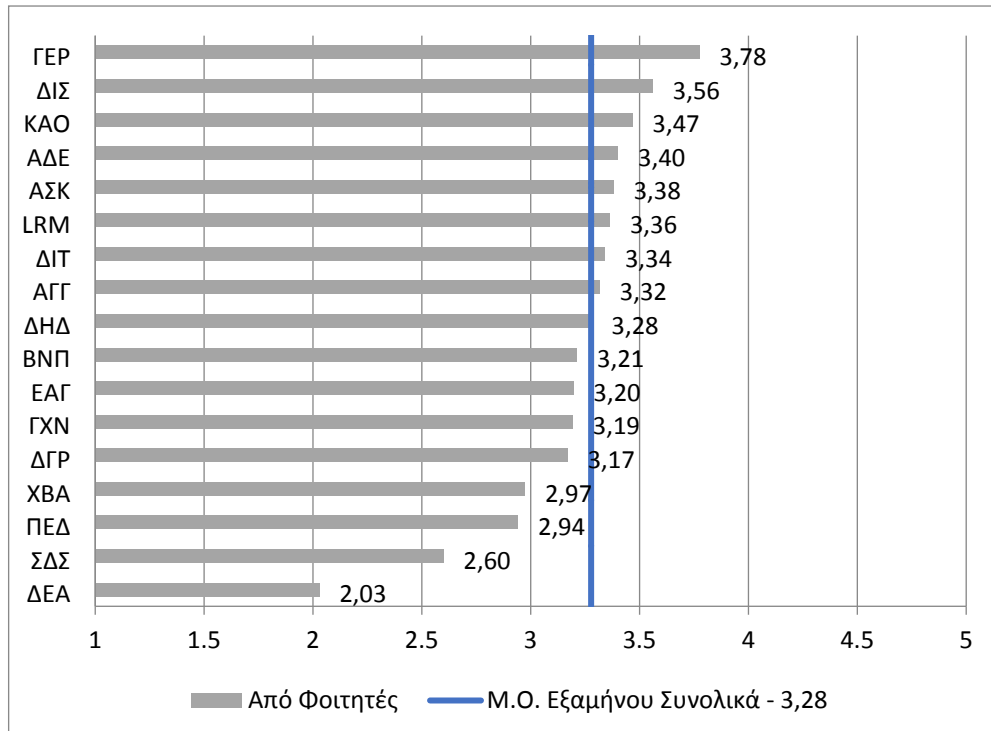
ΠΣ με ετήσιες ΘΕ

Συνολική αξιολόγηση από φοιτητές σε επίπεδο ΕΑΠ: **3,37** (Σε κλίμακα από 1 (min) έως 5 (max))



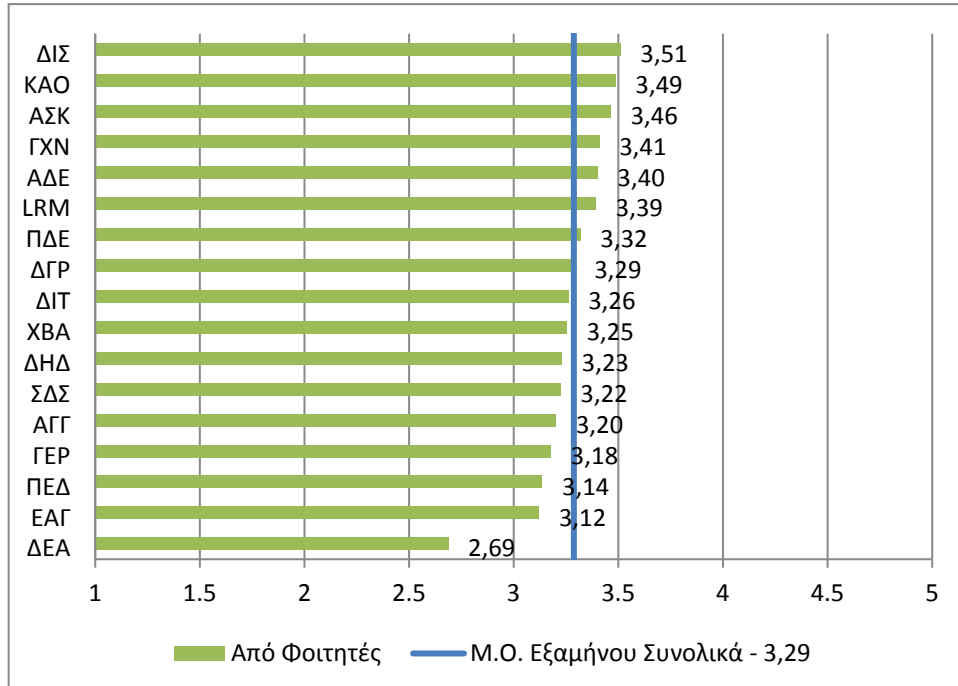
ΠΣ με εξαμηνιαίες ΘΕ (Α Εξάμηνο)

Συνολική αξιολόγηση από φοιτητές σε επίπεδο ΕΑΠ: **3,28**



ΠΣ με εξαμηνιαίες ΘΕ (Β Εξάμηνο)

Συνολική αξιολόγηση από φοιτητές σε επίπεδο ΕΑΠ: **3,29**



Διεργασία 3: «Θέσπιση Στόχων Διασφάλισης Ποιότητας»

Διαδικασία 3.1. «Θέσπιση στόχων ποιότητας για το εκπαιδευτικό έργο (ΠΣ, μαθησιακή διαδικασία, μαθησιακά αποτελέσματα κ.λπ.)»

Δεδομένα ΟΠΕΣΠ

M1.006	Εγγεγραμμένοι προπτυχιακοί φοιτητές	15.371
M1.009	Εγγεγραμμένοι μεταπτυχιακοί φοιτητές	19.898
M1.011	Υποψήφιοι διδάκτορες εν ενεργεία	125
M1.013	Τακτικά Μέλη ΔΕΠ	43
M1.198	Μεταδιδάκτορες	7
M1.001	Προγράμματα Προπτυχιακών Σπουδών	8
M1.002	Προγράμματα Μεταπτυχιακών Σπουδών	43

Δείκτες ΟΠΕΣΠ

Δ1.003-21	Ετήσιο ποσοστό ενεργών προπτυχιακών φοιτητών στο σύνολο των εγγεγραμμένων	79,48%
Δ1.006-21	Ετήσιο ποσοστό αποφοίτων ΠΠΣ στο σύνολο των ενεργών φοιτητών των ΠΠΣ	15,28%
Δ1.002	Ενεργά ΠΜΣ προς ΠΠΣ	5,38
Δ1.4.15-211	Ετήσιο ποσοστό συμμετοχής στην πρακτική άσκηση	0,00%
Δ1.4.17-211	Ετήσιο ποσοστό νεοεισαχθέντων φοιτητών ως προς τις προτεινόμενες θέσεις από τα Τμήματα	39,33%
Δ1.4.21-211	Ετήσιο ποσοστό φοιτητών διάρκειας φοίτησης έως ν έτη	58,60%
Δ1.4.51-211	Ετήσιο ποσοστό φοιτητών διάρκειας φοίτησης από ν έως ν+1 έτη	11,70%
Δ1.4.22-211	Ετήσιο ποσοστό φοιτητών διάρκειας φοίτησης από ν+1 έως ν+2 έτη	9,18%
Δ1.4.23-211	Ετήσιο ποσοστό φοιτητών διάρκειας φοίτησης πάνω από ν+2 έτη	20,52%
Δ1.4.24-211	Ετήσιο ποσοστό γυναικών στο σύνολο των φοιτητών	55,01%
Δ1.4.36-211	Ετήσιο ποσοστό αποφοίτων κανονικής διάρκειας σπουδών (ν έτη)	5,78%
Δ1.4.38-211	Ετήσιο ποσοστό αποφοίτων διάρκειας σπουδών ν+1 έτη	22,12%
Δ1.4.40-211	Ετήσιο ποσοστό αποφοίτων διάρκειας σπουδών ν+2 έτη	31,17%
Δ1.4.42-211	Ετήσιο ποσοστό αποφοίτων διάρκειας σπουδών πάνω από ν+2 έτη	40,92%
Δ1.4.44-211	Ετήσιο ποσοστό αποφοίτων με βαθμό πτυχίου 8 και άνω	21,05%
Δ1.4.46-211	Μέσος ετήσιος βαθμός πτυχίου	7,28
Δ1.4.34-211	Ετήσιο ποσοστό εξερχόμενων φοιτητών ERASMUS στο σύνολο των ενεργών φοιτητών	0,03%
Δ1.4.35-211	Ετήσιο ποσοστό εισερχόμενων φοιτητών ERASMUS στο σύνολο των ενεργών φοιτητών	0,00%
Δ1.101-21	Ποσοστό στεγαζόμενων φοιτητών	0,00%
Δ1.103-21	Ποσοστό φοιτητών με υγειονομική κάλυψη	0,00%

Δ1.104-21	Ποσοστό φοιτητών με υποτροφίες- βραβεία	1,77%
Δ1.067-21	Πάγιες λειτουργικές δαπάνες ανά φοιτητή	42,67
Δ1.071-211	Μέση ετήσια δημόσια δαπάνη ανά φοιτητή	982,60 €
Δ1.074-211	Μέση ετήσια συνολική χρηματοδότηση ανά φοιτητή	3.108,60 €
Δ1.004-21	Μέσο ετήσιο πλήθος ενεργών προπτυχιακών φοιτητών ανά ΠΠΣ	1.527,13
Δ1.100-21	Ποσοστό σιτιζόμενων φοιτητών	0,00%

Δείκτες αξιολόγησης για το εκπαιδευτικό έργο από φοιτητές

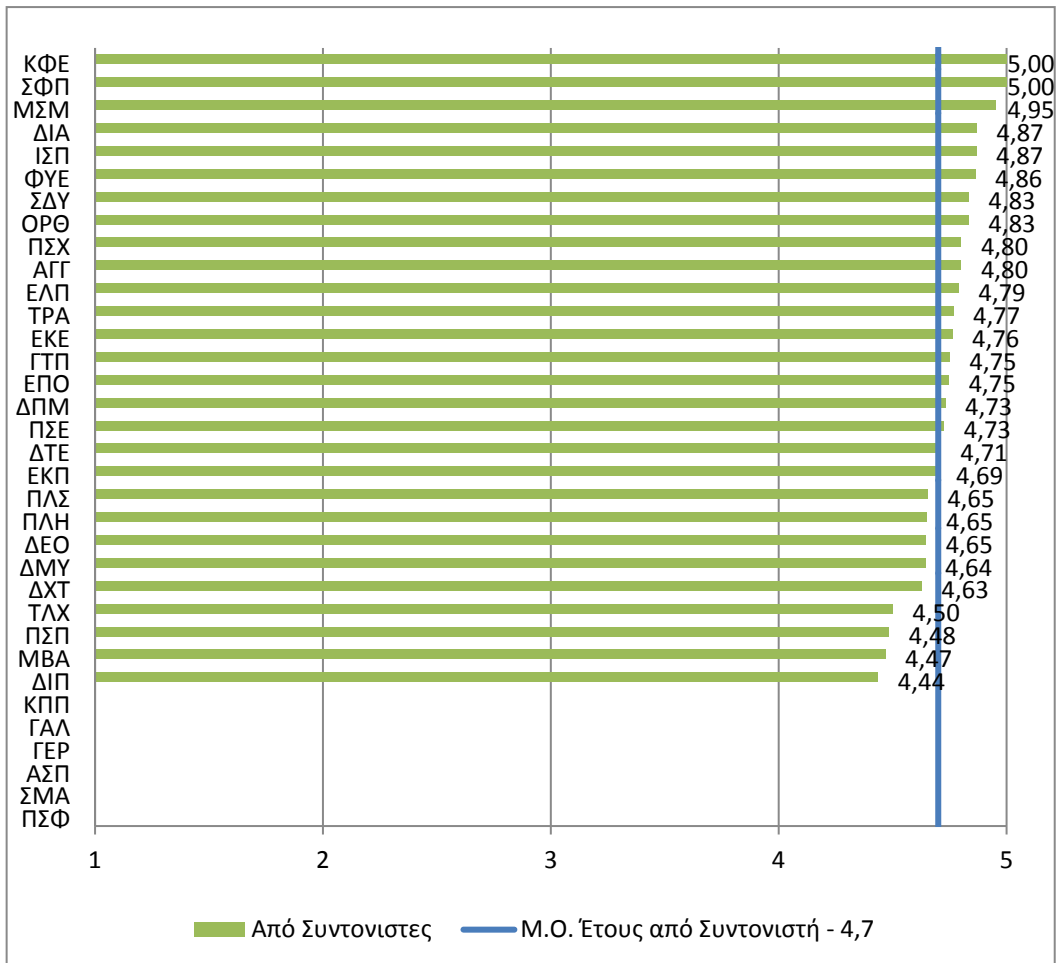
Αξιολόγηση διδασκόντων από φοιτητές και Συντονιστές ΘΕ

ΠΣ με ετήσιες ΘΕ

Συνολική αξιολόγηση από φοιτητές σε επίπεδο ΕΑΠ: **4,31** (Σε κλίμακα από 1 (min) έως 5 (max))

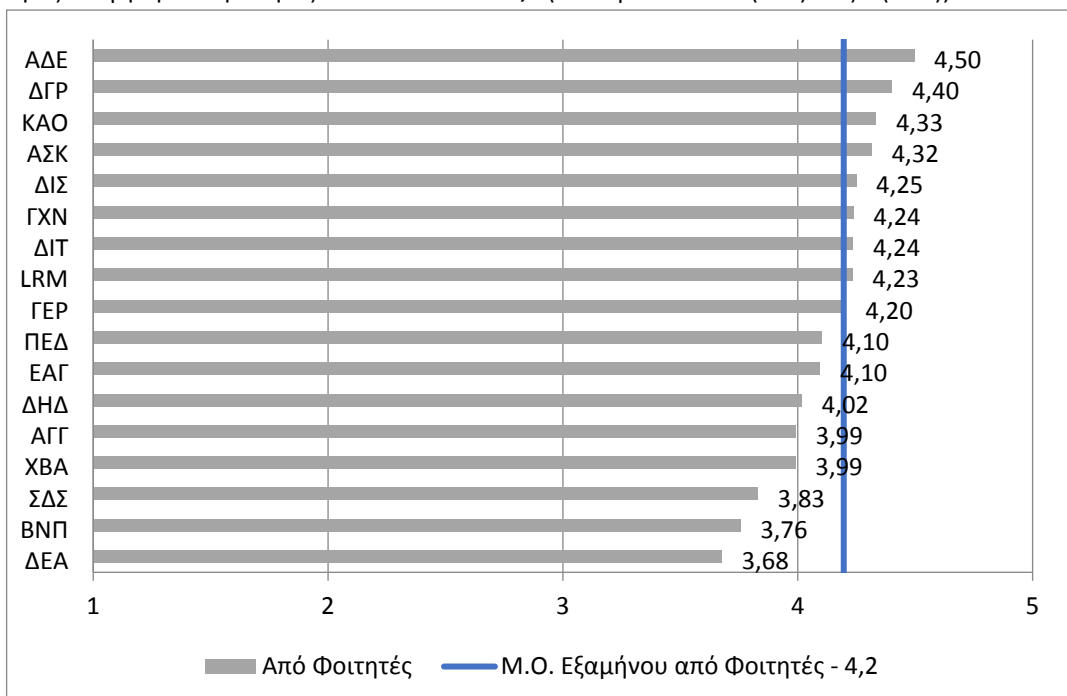


Η μέση αξιολόγηση των διδασκόντων από τους Συντονιστές ήταν **4,70**

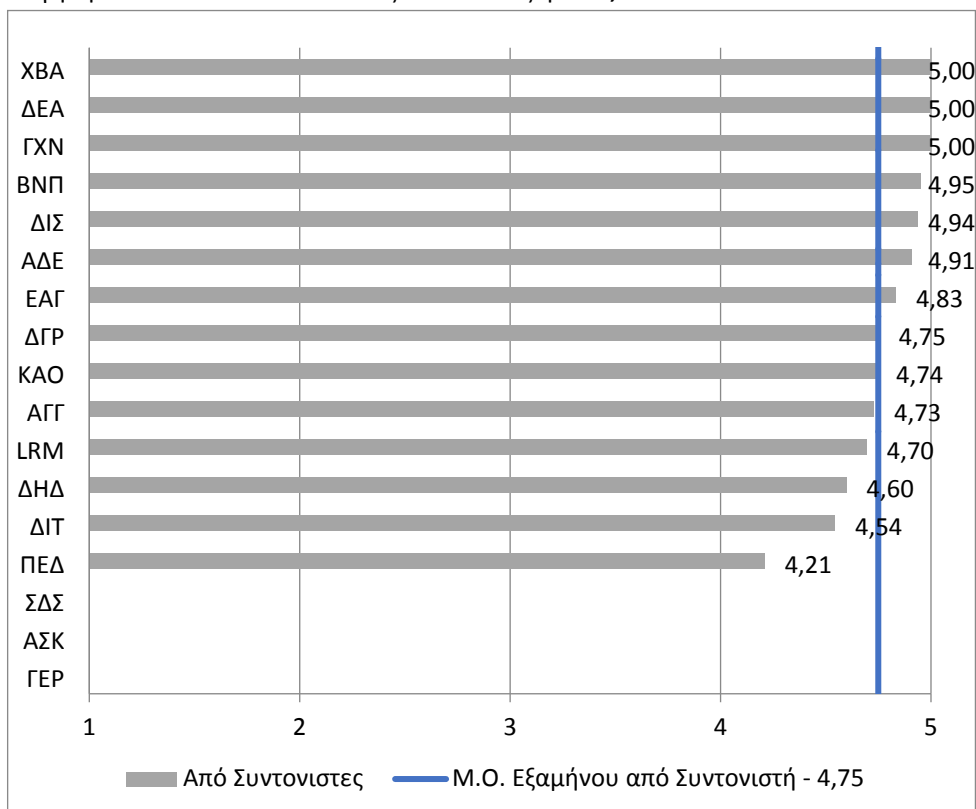


ΠΣ με εξαμηνιαίες ΘΕ (Α Εξάμηνο)

Συνολική αξιολόγηση από φοιτητές σε επίπεδο ΕΑΠ: **4,2** (Σε κλίμακα από 1 (min) έως 5 (max))

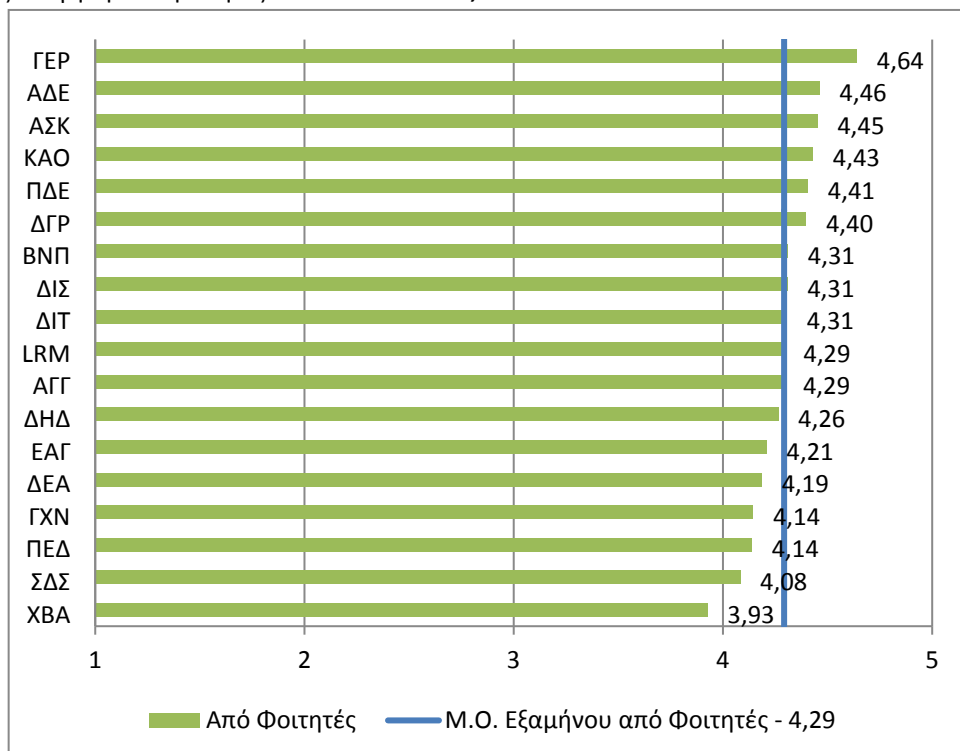


Η μέση αξιολόγηση των διδασκόντων από τους Συντονιστές ήταν **4,75**



ΠΣ με εξαμηνιαίες ΘΕ (Β Εξάμηνο)

Συνολική αξιολόγηση από φοιτητές σε επίπεδο ΕΑΠ: **4,29**



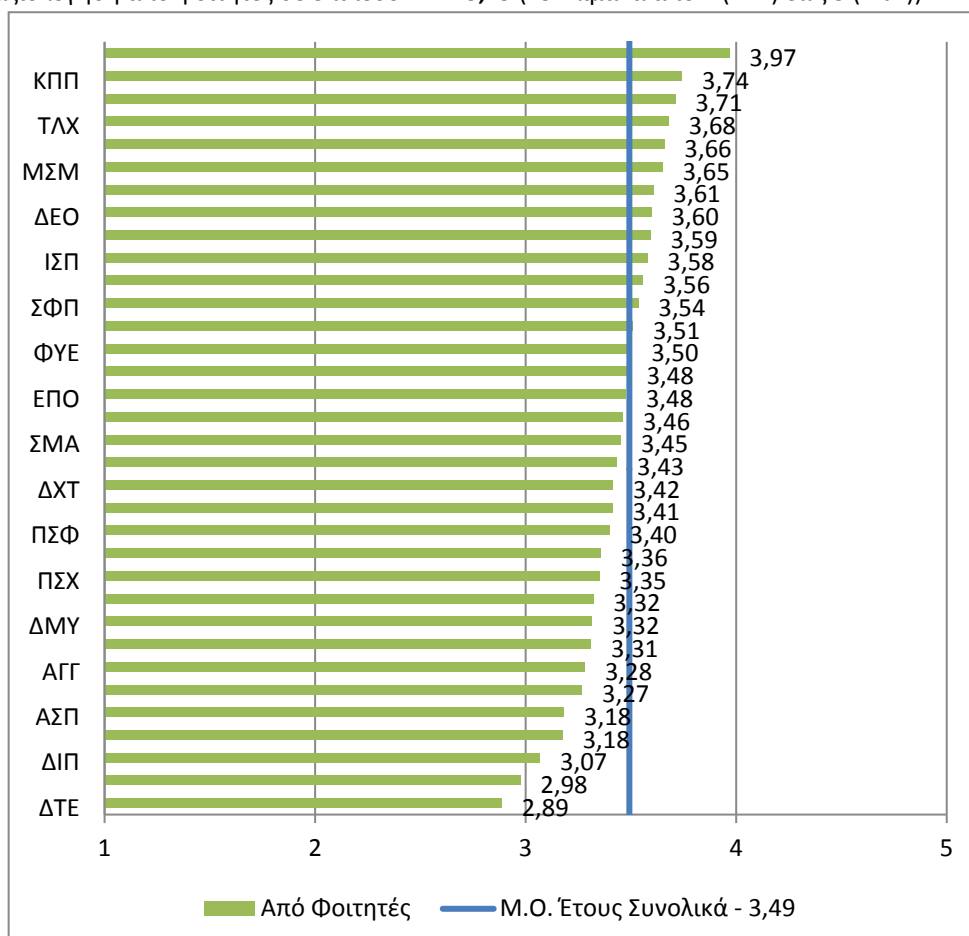
Η μέση αξιολόγηση των διδασκόντων από τους Συντονιστές ήταν **4,75**



Αξιολόγηση Εκπαιδευτικού Υλικού από φοιτητές

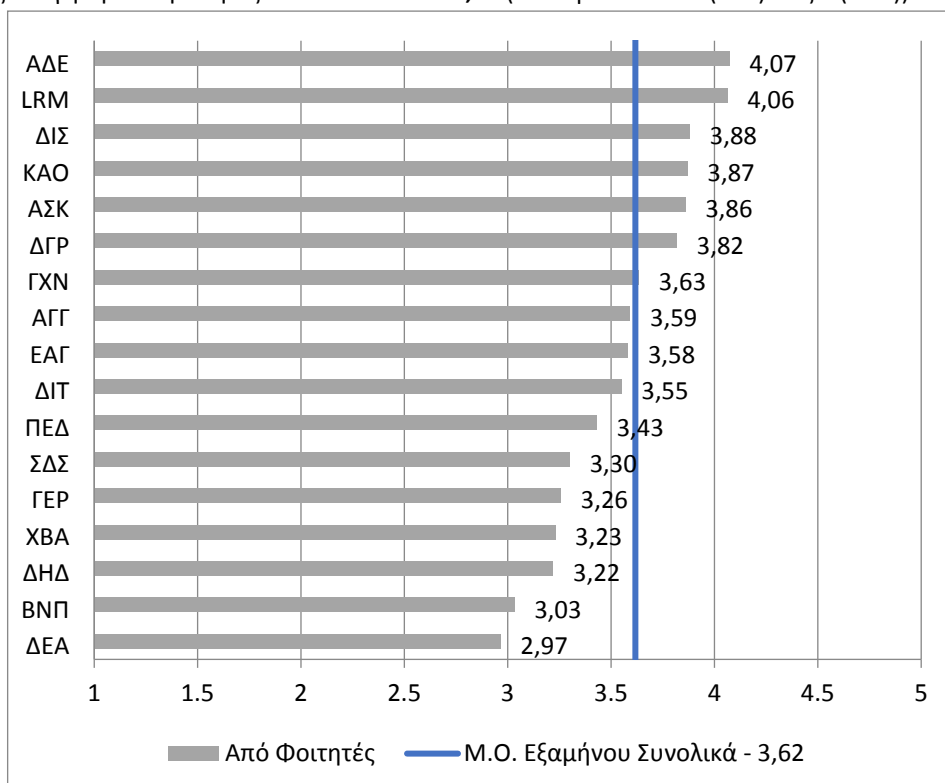
ΠΣ με ετήσιες ΘΕ

Συνολική αξιολόγηση από φοιτητές σε επίπεδο ΕΑΠ: **3,49** (Σε κλίμακα από 1 (min) έως 5 (max))



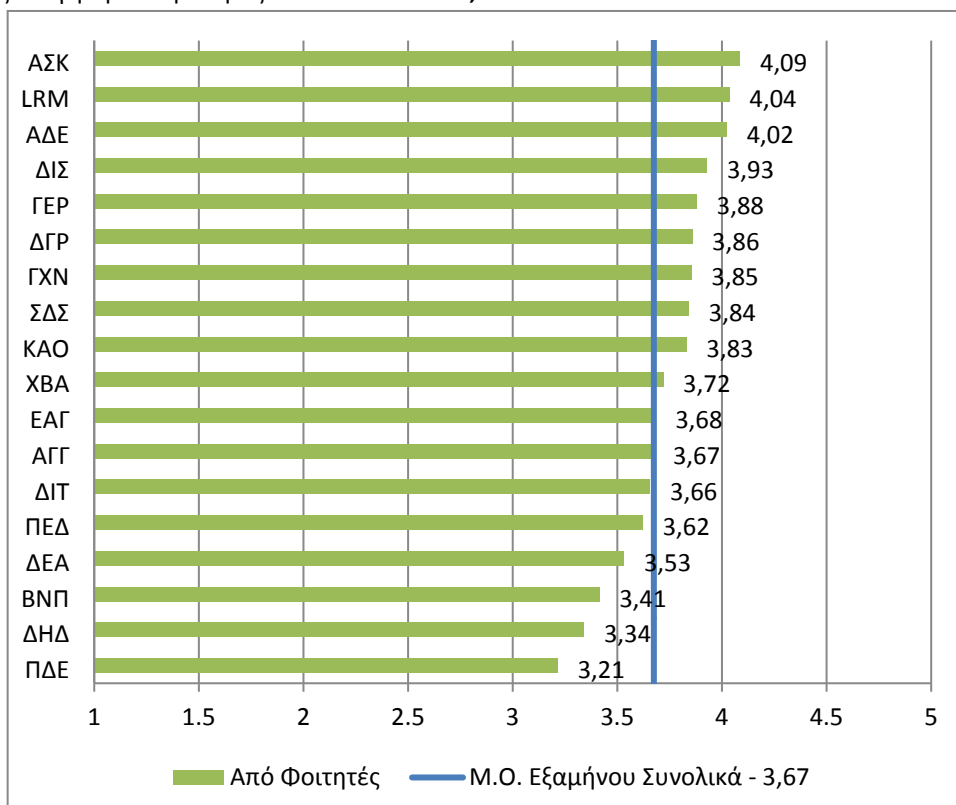
ΠΣ με εξαμηνιαίες ΘΕ (Α Εξάμηνο)

Συνολική αξιολόγηση από φοιτητές σε επίπεδο ΕΑΠ: **3,62** (Σε κλίμακα από 1 (min) έως 5 (max))



ΠΣ με εξαμηνιαίες ΘΕ (Β Εξάμηνο)

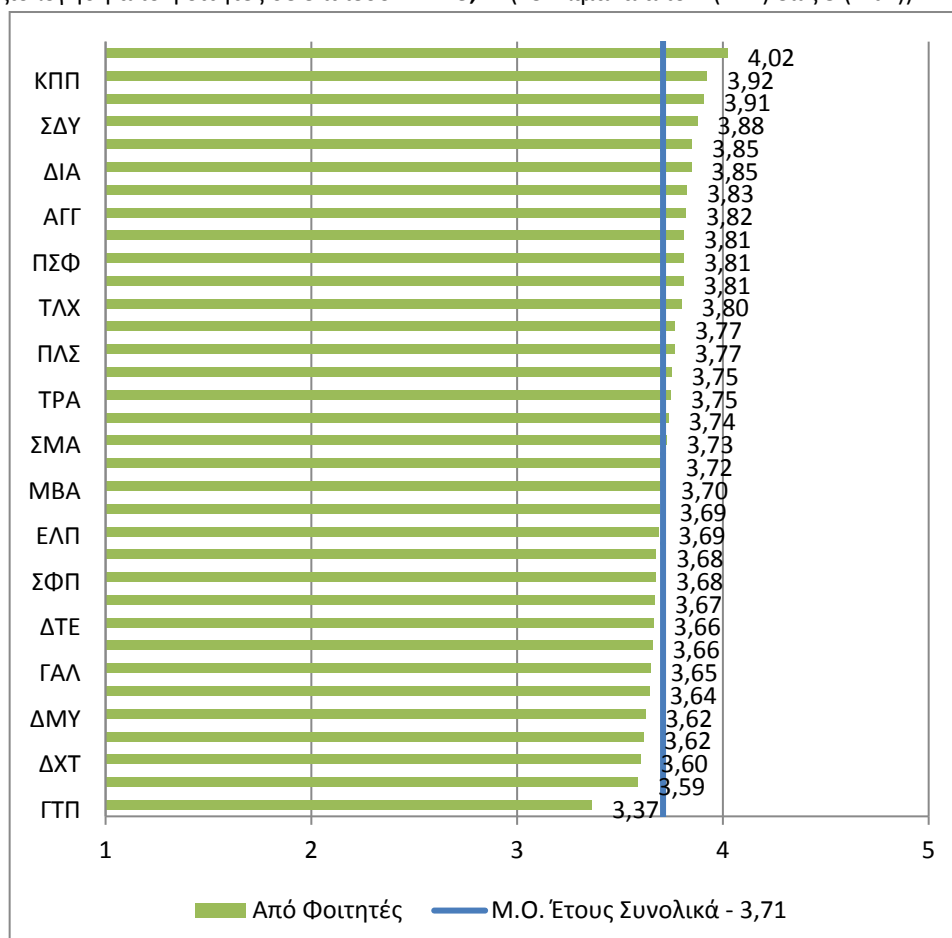
Συνολική αξιολόγηση από φοιτητές σε επίπεδο ΕΑΠ: **3,67**



Αξιολόγηση οργάνωσης Θεματικής Ενότητας από φοιτητές

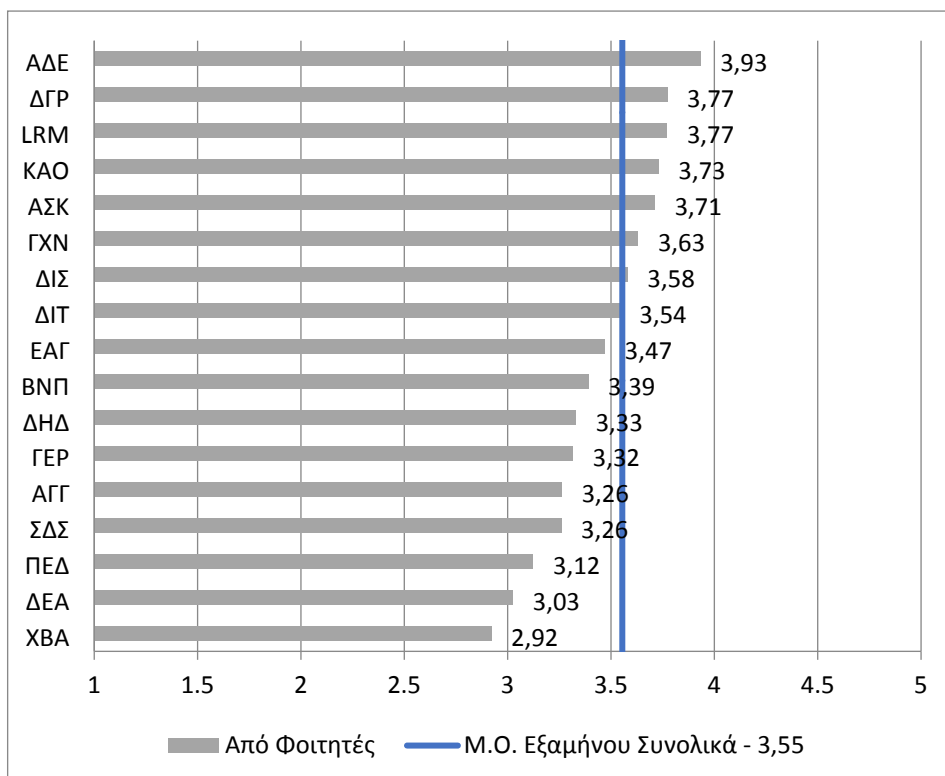
ΠΣ με ετήσιες ΘΕ

Συνολική αξιολόγηση από φοιτητές σε επίπεδο ΕΑΠ: **3,71** (Σε κλίμακα από 1 (min) έως 5 (max))



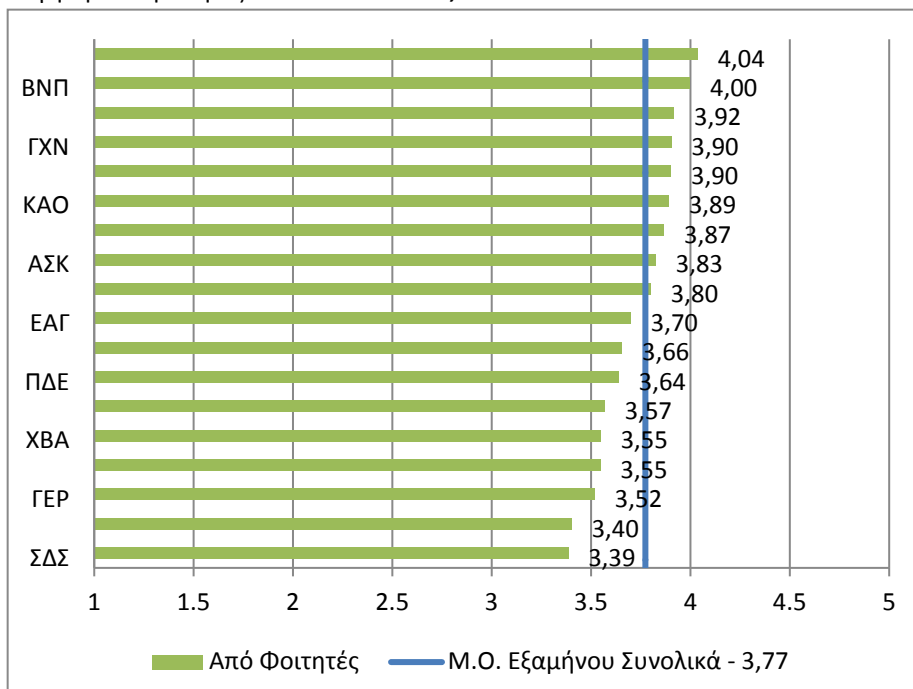
ΠΣ με εξαμηνιαίες ΘΕ (Α Εξάμηνο)

Συνολική αξιολόγηση από φοιτητές σε επίπεδο ΕΑΠ: **3,55** (Σε κλίμακα από 1 (min) έως 5 (max))



ΠΣ με εξαμηνιαίες ΘΕ (Β Εξάμηνο)

Συνολική αξιολόγηση από φοιτητές σε επίπεδο ΕΑΠ: **3,77**



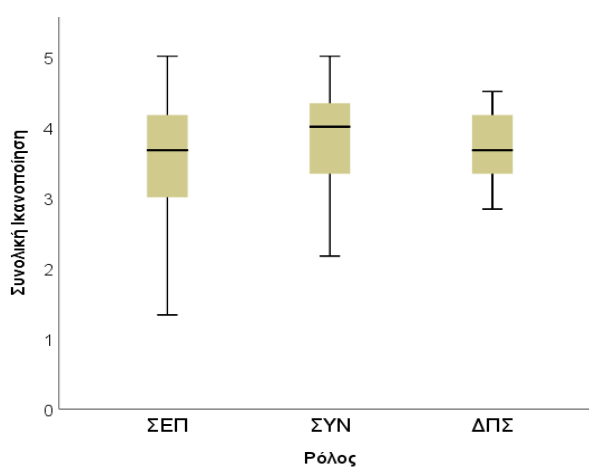
Δείκτες αξιολόγησης διενέργειας από απόσταση εξέτασης από φοιτητές και τους διδάσκοντες (Ιούλιος 2020)

Αποτελέσματα απαντήσεων ανά ερώτηση από τους Φοιτητές.

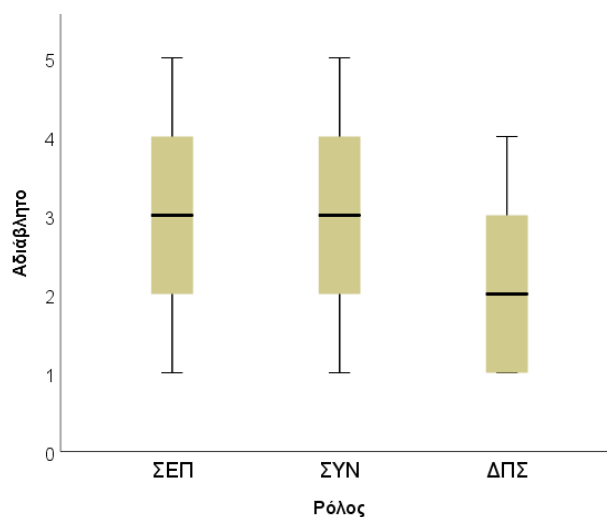
Συμμετοχή	9,276 από 43456 δυνατές αξιολογήσεις
Ικανοποίηση	78,62 από τη διαδικασία εξετάσεων
Ικανοποίηση	84,47 από το αδιάβλητο των εξετάσεων
Πρόθεση συνέχισης	78,76 πρόθεση να εξεταστούν πάλι με τον ίδιο τρόπο

Αποτελέσματα απαντήσεων ανά ερώτηση από Διδάσκοντες.

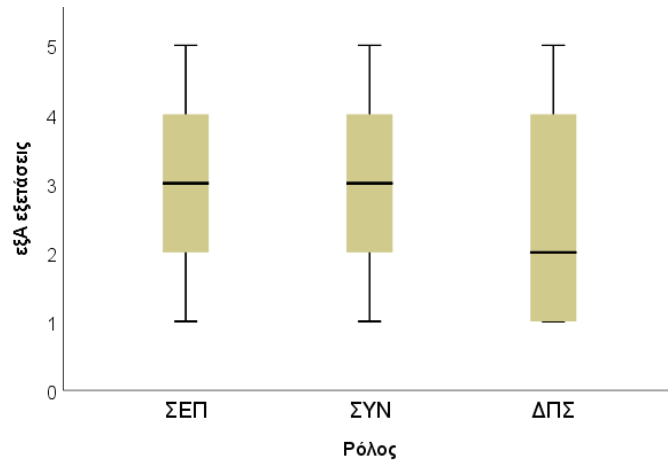
Συμμετοχή	884 από 1964 δυνατές αξιολογήσεις
-----------	-----------------------------------



Συνολική ικανοποίηση των μελών ΣΕΠ, ΣΥΝ ΘΕ και ΔΠΣ από τη διαδικασία των εξετάσεων



Ικανοποίηση των μελών ΣΕΠ, ΣΥΝ ΘΕ και ΔΠΣ από το βαθμό διασφάλισης του αδιάβλητου των εξετάσεων



Επιθυμία των μελών ΣΕΠ, ΣΥΝ ΘΕ και ΔΠΣ για τη διενέργεια εξΑ εξετάσεων στο μέλλον

Διαδικασία 3.2. «Θέσπιση στόχων ποιότητας για την ερευνητική δραστηριότητα και την καινοτομία (ερευνητικές επιδόσεις, χρηματοδότηση, θεσμοί και συστήματα διαχείρισης έρευνας, ανάπτυξη καινοτομίας κ.λπ.)»

Δεδομένα ΟΠΕΣΠ

M1.116	Εργασίες σε επιστημονικά περιοδικά με κριτές (σωρευτικά)	1.437
M1.179	Αναφορές (σωρευτικά)	23.323
M1.122	Ενεργά ευρωπαϊκά έργα (ανταγωνιστικά)	35
M1.120	Ενεργά χρηματοδοτούμενα έργα (σύνολο)	63

Δείκτες ΟΠΕΣΠ

Δ1.010-21	Μέσο ετήσιο πλήθος διδακτορικών διατριβών που απονεμήθηκαν ανά ΠΔΣ	2,25
Δ1.011-211	Μέσο ετήσιο πλήθος Υποψηφίων Διδακτόρων ανά μέλος ΔΕΠ σε επίπεδο ιδρύματος	2,91
Δ1.6.08-211	Μέσο πλήθος επιστημονικών δημοσιεύσεων ανά υποψήφιο διδάκτορα	0,00
Δ1.6.09-211	Μέσο πλήθος πατεντών - ευρεσιτεχνιών ανά Υποψήφιο Διδάκτορα	0,03
Δ1.084	Μέσο πλήθος εργασιών σε επιστημονικά περιοδικά με κριτές ανά μέλος ΔΕΠ	33,42
Δ1.085	Μέσο πλήθος εργασιών σε επιστημονικά περιοδικά χωρίς κριτές ανά μέλος ΔΕΠ	7,44
Δ1.116-212	Μέσο πλήθος Ετεροαναφορών Scopus ανά μέλος ΔΕΠ	234,98
Δ1.117-212	Μέσο πλήθος Ετεροαναφορών Web of Science ανά μέλος ΔΕΠ	155,91
Δ1.2.45-21	Μέσο πλήθος αναφορών ανά μέλος ΔΕΠ	542,47
Δ1.2.46-21	Μέσο πλήθος διεθνών βραβείων και διακρίσεων ανά μέλος ΔΕΠ	0,84
Δ1.053	Ποσοστό δαπανών για την έρευνα επί του Τακτικού Προϋπολογισμού	1,93%
Δ1.069	Δαπάνες έρευνας ανά μέλος ΔΕΠ	4.014,84 €
Δ1.088	Ποσοστό ενεργών έργων με συντονισμό από το Ίδρυμα	6,35%
Δ1.089	Ποσοστό Ευρωπαϊκών έργων	55,56%
Δ1.090	Ποσοστό Εθνικών έργων από ευρωπαϊκά ταμεία	11,11%
Δ1.091	Ποσοστό Έργων από διεθνείς εταιρείες και οργανισμούς	0,00%
Δ1.092-21	Ποσοστό έργων από εθνικούς φορείς (δημόσιους και ιδιωτικούς)	12,70%
Δ1.093	Ποσοστό ενεργών έργων μικρού προϋπολογισμού	46,03%
Δ1.094	Ποσοστό ενεργών έργων μεσαίου προϋπολογισμού	33,33%
Δ1.095	Ποσοστό ενεργών έργων υψηλού προϋπολογισμού	20,63%
Δ1.096	Μέσο ετήσιο πλήθος εξωτερικών συνεργατών ανά έργο	43,17
Δ1.097	Μέσο ετήσιο πλήθος ενεργών έργων ανά μέλος ΔΕΠ	1,47
Δ1.099-21	Χρηματοδότηση έργων ανά μέλος ΔΕΠ	604.031,00 €
Δ1.009-21	Μέσο πλήθος απονεμηθειών διδακτορικών διατριβών από την έναρξη κάθε ΠΔΣ	21,50
Δ1.086	Μέσο πλήθος διπλωμάτων ευρεσιτεχνίας ανά μέλος ΔΕΠ	0,09
Δ1.098	Μέσο ετήσιο πλήθος ενεργών έργων με συντονισμό από το Ίδρυμα ανά μέλος ΔΕΠ	0,09

Τα παραπάνω στοιχεία περιέχονται σε αναφορές και αρχεία δεδομένων στη ΜΕΑ και αποτελούν αντιπροσωπευτικό δείγμα. Σε περίπτωση που επιθυμείτε, μπορείτε να αναζητήσετε περισσότερα ή λεπτομερέστερα στοιχεία από το προσωπικό της ΜΕΑ το οποίο θα σας παρέχει λυιπές πληροφορίες.

Ενδεικτικά αναφέρονται κατηγορίες στοιχείων που διαθέτει η μονάδα:

1. Πλήρης αρχείο δεδομένων ποιότητας προς την ΕΘΑΑΕ σε επίπεδο ΕΑΠ/Σχολής/ΠΣ
2. Πλήρης αρχείο δεικτών από την ΕΘΑΑΕ
3. Αναλυτικά και συγκεντρωτικά αποτελέσματα αξιολόγησης εκπαιδευτικών διαδικασιών από φοιτητές
4. Ειδικές λίστες με Διδάσκοντες με ακραίες (χαμηλές) αξιολογήσεις από τους Φοιτητές
5. Στοιχεία Αξιολόγησης ΔΠΣ-Συντονιστών-Διδασκόντων
6. Ποιοτικά στοιχεία αξιολόγησης εκπαιδευτικών διαδικασιών από φοιτητές
7. Ποσοτικά και ποιοτικά στοιχεία αξιολόγησης των εξ αποστάσεως εξετάσεων του Ιουλίου 2020
8. Στοιχεία αξιολόγησης του Ιδρύματος από συστήματα παγκόσμιας κατάταξης Ιδρυμάτων
9. Στοιχεία με επιδόσεις φοιτητών σε ΘΕ και εξετάσεις.

Ο Συντονιστής της Μ.Ε.Α.

Νίκος Καρούσος