



Πληροφορίες: Β. Αθανασακοπούλου  
Τηλ. : 2610 367613  
e-mail : [axiologisi@eap.gr](mailto:axiologisi@eap.gr)  
Ιστότοπος: <http://meae.eap.gr>  
Διεύθυνση: Πατρών Κλάους 278, Πάτρα  
Τ.Κ. 263 35

**Προς:**

- Πρόεδρο ΜΟΔΙΠ

**Κοινοποίηση**

- Γραμματεία ΜΟΔΙΠ

**Θέμα: «Στοιχεία ΜΕΑ ακαδημαϊκού έτους 2020-2021 για τις διεργασίες 2 και 3 του ΕΣΔΠ του ΕΑΠ»**

Η Μονάδα Εσωτερικής Αξιολόγησης (ΜΕΑ) συλλέγει δεδομένα ποιότητας από τμήματα του Ιδρύματος καθώς επίσης παράγει και επεξεργάζεται δεδομένα με τα αποτελέσματα αξιολογήσεων διαφόρων δράσεων και αντικειμένων στο πλαίσιο της εκπαιδευτικής διαδικασίας. Τα δεδομένα αυτά κατά κύριο ρόλο αποστέλλονται στην ΕΘΑΕ μέσω της συμπλήρωσης του Ολοκληρωμένου Πληροφοριακού Συστήματός της (ΟΠΕΣΠ). Στη συνέχεια η ΕΘΑΕ παράγει ένα σύνολο από δείκτες ποιότητας οι οποίοι αποστέλλονται ως ανατροφοδότηση στο Ίδρυμα προς ενημέρωση.

Το παρόν έγγραφο παρουσιάζει δεδομένα και δείκτες από το ΟΠΕΣΠ αλλά και από άλλα συστήματα που έχει ή που αντλεί πληροφορίες η ΜΕΑ. Αναλυτικότερα, τα στοιχεία που παρουσιάζονται αφορούν στις διεργασίες 2 & 3 από το ΕΣΔΠ του ΕΑΠ και πιο συγκεκριμένα στις διαδικασίες 2.1, 2.2, 2.3, 3.1, 3.2, 3.3. και 3.4. Σημειώνεται πως τα στοιχεία για τις διαδικασίες 2.2 και 2.3 αφορούν και τις διαδικασίες 3.3 και 3.4 αντίστοιχα και ως εκ τούτου θα παρουσιαστούν μία φορά.

Ακολουθούν τα στοιχεία οργανωμένα ανά διεργασία/διαδικασία:

**Διεργασία 2: «Διάθεση και Διαχείριση πόρων»****Διαδικασία 2.1. «Διάθεση και διαχείριση χρηματοδότησης»***Δεδομένα ΟΠΕΣΠ*

M1.079	Δαπάνες βιβλίων	1.715.330,80
M1.080	Πάγιες δαπάνες λειτουργίας	735.379,11
M1.091	Δαπάνες ψηφιακών υπηρεσιών	793.903,00
M1.207	Χρηματοδότηση ενεργών έργων	17.038.510,27
M1.177	Ετήσια Επιχορήγηση Υπουργείου Παιδείας	0
M1.075	Δαπάνες ανάπτυξης δικτύου Βιβλιοθηκών	0

*Δείκτες ΟΠΕΣΠ*

Δ1.035-21	Ποσοστό συνολικής δημόσιας χρηματοδότησης στο σύνολο των χρηματοδοτήσεων	0%
Δ1.037-21	Ποσοστό χρηματοδότησης έργων από ΕΣΠΑ επί εξωτερικών χρηματοδοτήσεων	0,21%
Δ1.038-21	Ποσοστό χρηματοδότησης έργων από την Ευρωπαϊκή Ένωση (ανταγωνιστικά) επί εξωτερικών χρηματοδοτήσεων	6,32%
Δ1.039-21	Ποσοστό χρηματοδότησης έργων από διεθνείς φορείς επί εξωτερικών χρηματοδοτήσεων	0,00%
Δ1.115-212	Ποσοστό χρηματοδότησης έργων από εθνικούς φορείς επί εξωτερικών χρηματοδοτήσεων	0,63%
Δ1.043	Ποσοστό Ετήσιας Επιχορήγησης ΥΠΠΕΘ ως προς τον Τακτικό Προϋπολογισμό	
Δ1.068	Πάγιες λειτουργικές δαπάνες ανά μέλος ΔΕΠ	16.713,16 €
Δ1.111-21	Μέση ετήσια συνολική χρηματοδότηση ανά μέλος ΔΕΠ	455.521,48 €
Δ1.112-211	Μέση ετήσια δημόσια χρηματοδότηση ανά μέλος ΔΕΠ	68.282,61 €
Δ1.110-21	Ποσοστό εξωτερικής χρηματοδότησης στο σύνολο των χρηματοδοτήσεων	100,00%
Δ1.047	Ποσοστό δαπανών ανάπτυξης δικτύου Βιβλιοθηκών επί του Τακτικού Προϋπολογισμού	
Δ1.048	Ποσοστό δαπανών φύλαξης και ασφάλειας επί του Τακτικού Προϋπολογισμού	
Δ1.050	Ποσοστό δαπανών στέγασης επί του Τακτικού Προϋπολογισμού	
Δ1.051	Ποσοστό δαπανών βιβλίων επί του Τακτικού Προϋπολογισμού	
Δ1.052	Ποσοστό πάγιων δαπανών λειτουργίας επί του Τακτικού Προϋπολογισμού	
Δ1.054	Ποσοστό δαπανών υγείας επί του Τακτικού Προϋπολογισμού	
Δ1.059	Ποσοστό δαπανών ανάπτυξης ψηφιακών υποδομών επί του Τακτικού Προϋπολογισμού	
Δ1.060	Ποσοστό δαπανών ψηφιακών υπηρεσιών επί του Τακτικού Προϋπολογισμού	
Δ1.063	Ποσοστό δαπανών συντήρησης υποδομών επί του Τακτικού Προϋπολογισμού	
Δ1.066-21	Δαπάνες βιβλίων ανά φοιτητή	143,99 €
Δ1.044-21	Ποσοστό Χρηματοδότησης από ΕΛΚΕ ως προς τον Τακτικό Προϋπολογισμό	
Δ1.045	Ποσοστό Χρηματοδότησης από την Εταιρία Διαχείρισης Περιουσίας ως προς τον Τακτικό Προϋπολογισμό	
Δ1.046	Ποσοστό Χρηματοδότησης από άλλους πόρους ως προς τον Τακτικό Προϋπολογισμό	
Δ1.034	Αναλογία μισθοδοσίας ως προς τον τακτικό προϋπολογισμό	

**Διαδικασία 2.2.** «Διάθεση και διαχείριση υποδομών και υπηρεσιών υποστήριξης» και **Διαδικασία 3.3.** «Θέσπιση στόχων ποιότητας για υπηρεσίες, υποδομές και συστήματα διοίκησης (ανάπτυξη, λειτουργία, αναδιάρθρωση)»

Δεδομένα ΟΠΕΣΠ

M1.223	Αίθουσες διδασκαλίας με πρόσβαση ΑΜΕΑ	16
M1.226	Αίθουσες εργαστηρίων με πρόσβαση ΑΜΕΑ	4
M1.098	Έκταση λουπών εγκαταστάσεων	10.910,71

Δείκτες ΟΠΕΣΠ

Δ1.033-211	Μέσο ετήσιο πλήθος μελών ΔΕΠ ανά διοικητικό υπάλληλο Ιδρύματος	0,17
Δ1.075-21	Μέσο ετήσιο πλήθος ενεργών φοιτητών ανά αίθουσα διδασκαλίας	744,56
Δ1.076	Μέσο ετήσιο πλήθος αιθουσών ανά ΠΠΣ	2,00
Δ1.077	Μέσο ετήσιο πλήθος αιθουσών ανά ΠΜΣ	0,36
Δ1.078	Δυναμικότητα θέσεων ανά αίθουσα διδασκαλίας	42,13
Δ1.079	Δυναμικότητα θέσεων ανά αίθουσα εργαστηρίων	32,00
Δ1.080-21	Αναλογία φοιτητών ανά θέση κεντρικών βιβλιοθηκών	2.195,07

**Διαδικασία 2.3.** «Διάθεση και διαχείριση ανθρώπινων πόρων» και **Διαδικασία 3.4.** «Θέσπιση στόχων για την ανάπτυξη του ανθρώπινου δυναμικού (αξιολόγηση, επιμόρφωση και υποστήριξη προσωπικού)»

Δείκτες ΟΠΕΣΠ

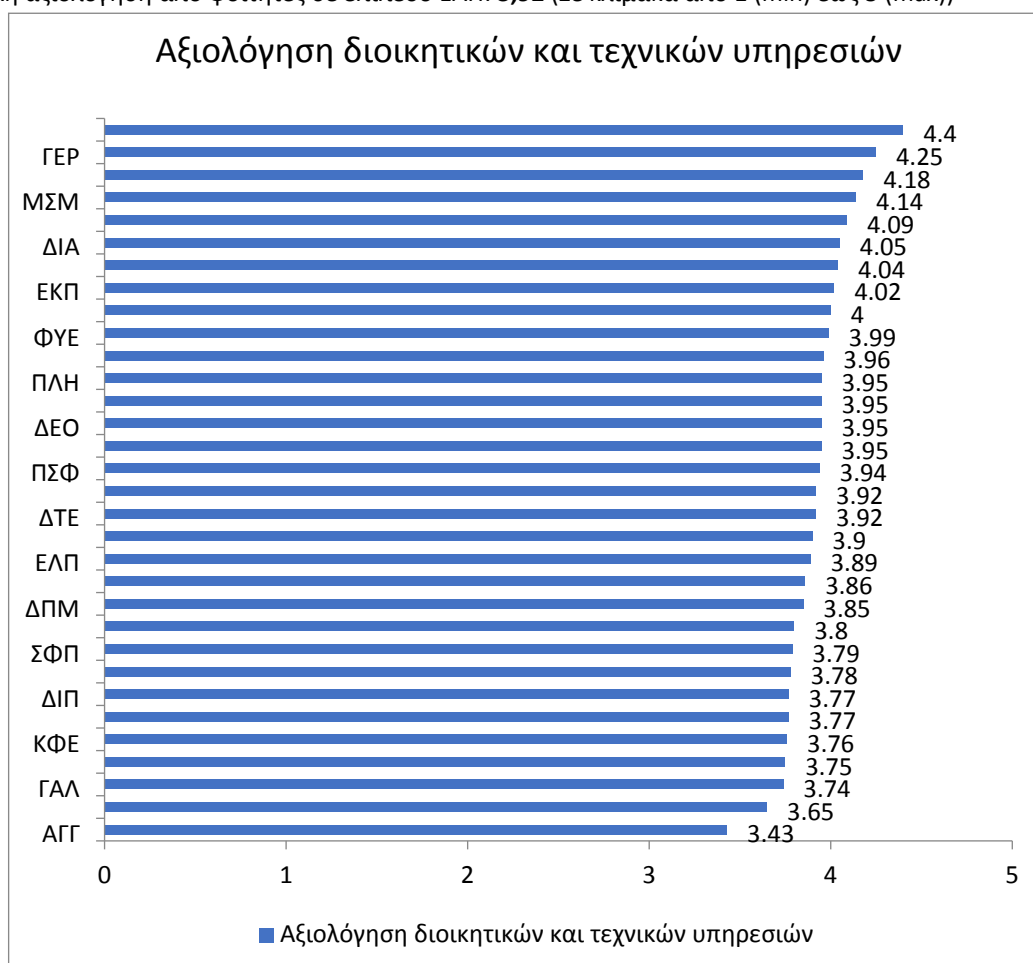
Δ1.016-22	Αναλογία διδασκομένων – διδασκόντων	270,75
Δ1.015	Μέσο ετήσιο πλήθος μελών ΔΕΠ ανά ΠΠΣ	5,50
Δ1.012-211-2	Ετήσιο ποσοστό γυναικών μελών ΔΕΠ στο σύνολο μελών ΔΕΠ του ιδρύματος	38,64%
Δ1.2.06-211	Ετήσιο ποσοστό αποχωρήσεων μελών ΔΕΠ	6,38%
Δ1.2.07-211	Ετήσιο ποσοστό αποχωρήσεων μελών ΕΕΠ,ΕΔΙΠ, ΕΤΕΠ	
Δ1.2.09-211	Ετήσιο ποσοστό προσλήψεων μελών ΔΕΠ	6,82%
Δ1.2.10-211	Ετήσιο ποσοστό ετήσιων προσλήψεων μελών ΕΕΠ, ΕΔΙΠ, ΕΤΕΠ	
Δ1.2.13-211	Ετήσιο ποσοστό διδακτικού προσωπικού με σύμβαση ως προς στο σύνολο των διδασκόντων	98,43%
Δ1.2.12-211	Ετήσιο ποσοστό εξελίξεων μελών ΔΕΠ	4,55%
Δ1.2.17-211	Ετήσιο ποσοστό μελών ΔΕΠ με διδασκαλία στο εξωτερικό	0,00%
Δ1.2.18-211	Ετήσιο ποσοστό εξερχόμενων μελών ΔΕΠ με Erasmus	2,27%
Δ1.2.19-211	Ετήσιο πλήθος εισερχόμενων Διδασκόντων εξωτερικού με Erasmus ανά μέλος ΔΕΠ	2,27%
Δ1.2.20-211	Ετήσιο ποσοστό εκπαιδευτικών αδειών μελών ΔΕΠ	0,00%
Δ1.2.21-211	Ετήσιο ποσοστό μελών ΔΕΠ σε προγράμματα εκπαιδευτικής συνεργασίας	0,00%
Δ1.017	Ποσοστό εργαζομένων στη ΜΟΔΙΠ	1,18%
Δ1.018	Ποσοστό εργαζομένων Υπηρεσίας Προσωπικού	7,09%
Δ1.019	Ποσοστό εργαζομένων Υπηρεσίας διοικητικών θεμάτων	2,76%
Δ1.020	Ποσοστό εργαζομένων Οικονομικής υπηρεσίας	4,72%
Δ1.021	Ποσοστό εργαζομένων Τεχνικής υπηρεσίας (τεχνικό προσωπικό)	0,39%
Δ1.022	Ποσοστό εργαζομένων ΕΛΚΕ	9,84%
Δ1.023	Ποσοστό εργαζομένων ΔΑΣΤΑ	0,00%

Δ1.024	Ποσοστό εργαζομένων Γραφείου διαμεσολάβησης	0,00%
Δ1.025	Ποσοστό εργαζομένων Υπηρεσίας εκδόσεων – εκτυπώσεων	0,00%
Δ1.026	Ποσοστό εργαζομένων Υπηρεσιών στέγασης και σίτισης	0,00%
Δ1.028	Ποσοστό εργαζομένων Γραμματειών Τμημάτων	13,78%
Δ1.029	Ποσοστό εργαζομένων Υπηρεσίας δημόσιων και διεθνών σχέσεων	1,57%
Δ1.030	Ποσοστό εργαζομένων Ειδικών δομών διδασκαλίας ξένων γλωσσών και ελληνικής γλώσσας	0,00%
Δ1.105	Ποσοστό εργαζομένων Τεχνικής υπηρεσίας (διοικητικό προσωπικό)	0,39%
Δ1.106	Ποσοστό εργαζομένων Υπηρεσίας δικτύου και πληροφορικών υποδομών	0,00%
Δ1.107	Ποσοστό εργαζομένων Βιβλιοθήκης	3,94%
Δ1.108	Ποσοστό εργαζομένων Γραμματειών Σχολών	3,15%
Δ1.113	Ποσοστό εργαζομένων υπηρεσίας καθαριότητας	0,00%
Δ1.114	Ποσοστό εργαζομένων κέντρων άθλησης-γυμναστηρίων (πλην διδασκάλων/γυμναστών)	0,00%
Δ1.109	Ποσοστό εργαζομένων λοιπών υπηρεσιών	50,79%
Δ1.2.14-211	Ετήσιο ποσοστό διοικητικού προσωπικού με σύμβαση	80,71%

#### Δεδομένα αξιολόγησης Διοικητικών και Τεχνικών Υπηρεσιών

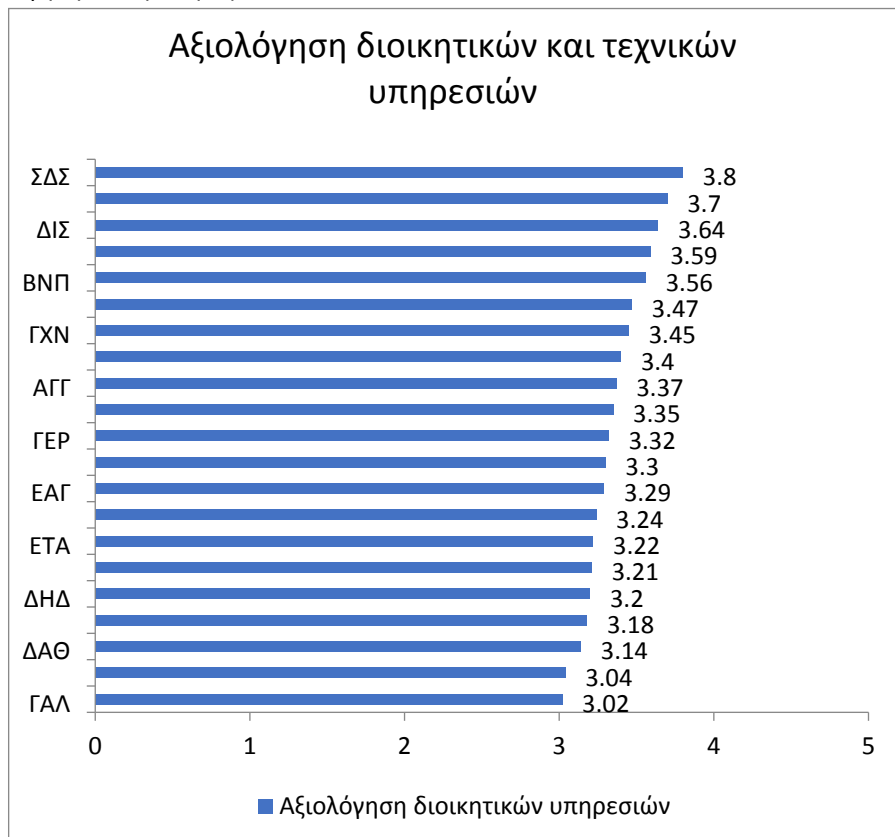
##### ΠΣ με ετήσιες ΘΕ

Συνολική αξιολόγηση από φοιτητές σε επίπεδο ΕΑΠ: **3,92** (Σε κλίμακα από 1 (min) έως 5 (max))



##### ΠΣ με εξαμηνιαίες ΘΕ (Α Εξάμηνο)

Συνολική αξιολόγηση από φοιτητές σε επίπεδο ΕΑΠ: **3,30**



ΠΣ με εξαμηνιαίες ΘΕ (Β Εξάμηνο)

Συνολική αξιολόγηση από φοιτητές σε επίπεδο ΕΑΠ: **3,94**



### Διεργασία 3: «Θέσπιση Στόχων Διασφάλισης Ποιότητας»

**Διαδικασία 3.1.** «Θέσπιση στόχων ποιότητας για το εκπαιδευτικό έργο (ΠΣ, μαθησιακή διαδικασία, μαθησιακά αποτελέσματα κ.λπ.)»

#### Δεδομένα ΟΠΕΣΠ

M1.006	Εγγεγραμμένοι προπτυχιακοί φοιτητές	14.971
M1.009	Εγγεγραμμένοι μεταπτυχιακοί φοιτητές	20.872
M1.011	Υποψήφιοι διδάκτορες εν ενεργεία	141
M1.013	Τακτικά Μέλη ΔΕΠ	44
M1.198	Μεταδιδάκτορες	11
M1.001	Προγράμματα Προπτυχιακών Σπουδών	8
M1.002	Προγράμματα Μεταπτυχιακών Σπουδών	44

#### Δείκτες ΟΠΕΣΠ

Δ1.003-22	Ετήσιο ποσοστό ενεργών προπτυχιακών φοιτητών στο σύνολο των εγγεγραμμένων	79,57%
Δ1.006-22	Ετήσιο ποσοστό αποφοίτων ΠΠΣ στο σύνολο των ενεργών φοιτητών των ΠΠΣ	16,60%
Δ1.002	Ενεργά ΠΜΣ προς ΠΠΣ	5,50
Δ1.4.15-22	Ετήσιο ποσοστό συμμετοχής στην πρακτική άσκηση	0,00%
Δ1.4.17-211	Ετήσιο ποσοστό νεοεισαχθέντων φοιτητών ως προς τις προτεινόμενες θέσεις από τα Τμήματα	49,88%
Δ1.4.21-22	Ετήσιο ποσοστό φοιτητών διάρκειας φοίτησης έως ν έτη	58,27%
Δ1.4.51-22	Ετήσιο ποσοστό φοιτητών διάρκειας φοίτησης από ν έως ν+1 έτη	12,40%
Δ1.4.22-22	Ετήσιο ποσοστό φοιτητών διάρκειας φοίτησης από ν+1 έως ν+2 έτη	8,90%
Δ1.4.23-22	Ετήσιο ποσοστό φοιτητών διάρκειας φοίτησης πάνω από ν+2 έτη	20,43%
Δ1.4.53	Ετήσιο ποσοστό φοιτητών διάρκειας φοίτησης από ν+2 έως ν+3 έτη	5,20%
Δ1.4.54	Ετήσιο ποσοστό φοιτητών διάρκειας φοίτησης πάνω από ν+3 έτη	15,22%
Δ1.4.24-22	Ετήσιο ποσοστό γυναικών στο σύνολο των φοιτητών	54,41%
Δ1.4.36-211	Ετήσιο ποσοστό αποφοίτων κανονικής διάρκειας σπουδών (ν έτη)	7,38%
Δ1.4.38-211	Ετήσιο ποσοστό αποφοίτων διάρκειας σπουδών ν+1 έτη	25,63%
Δ1.4.40-211	Ετήσιο ποσοστό αποφοίτων διάρκειας σπουδών ν+2 έτη	28,26%
Δ1.4.42-22	Ετήσιο ποσοστό αποφοίτων διάρκειας σπουδών πάνω από ν+2 έτη	38,73%
Δ1.4.55	Ετήσιο ποσοστό αποφοίτων διάρκειας σπουδών ν+3 έτη	13,04%
Δ1.4.57	Ετήσιο ποσοστό αποφοίτων διάρκειας σπουδών πάνω από ν+3 έτη	25,68%
Δ1.4.44-211	Ετήσιο ποσοστό αποφοίτων με βαθμό πτυχίου 8 και άνω	21,89%
Δ1.4.46-211	Μέσος ετήσιος βαθμός πτυχίου	7,31
Δ1.4.34-22	Ετήσιο ποσοστό εξερχόμενων φοιτητών ERASMUS στο σύνολο των ενεργών φοιτητών	0,03%
Δ1.4.35-22	Ετήσιο ποσοστό εισερχόμενων φοιτητών ERASMUS στο σύνολο των ενεργών φοιτητών	0,00%
Δ1.101-22	Ποσοστό στεγαζόμενων φοιτητών	0,00%
Δ1.103-22	Ποσοστό φοιτητών με υγειονομική κάλυψη	0,00%
Δ1.104-22	Ποσοστό φοιτητών με υποτροφίες-βραβεία	0,66%

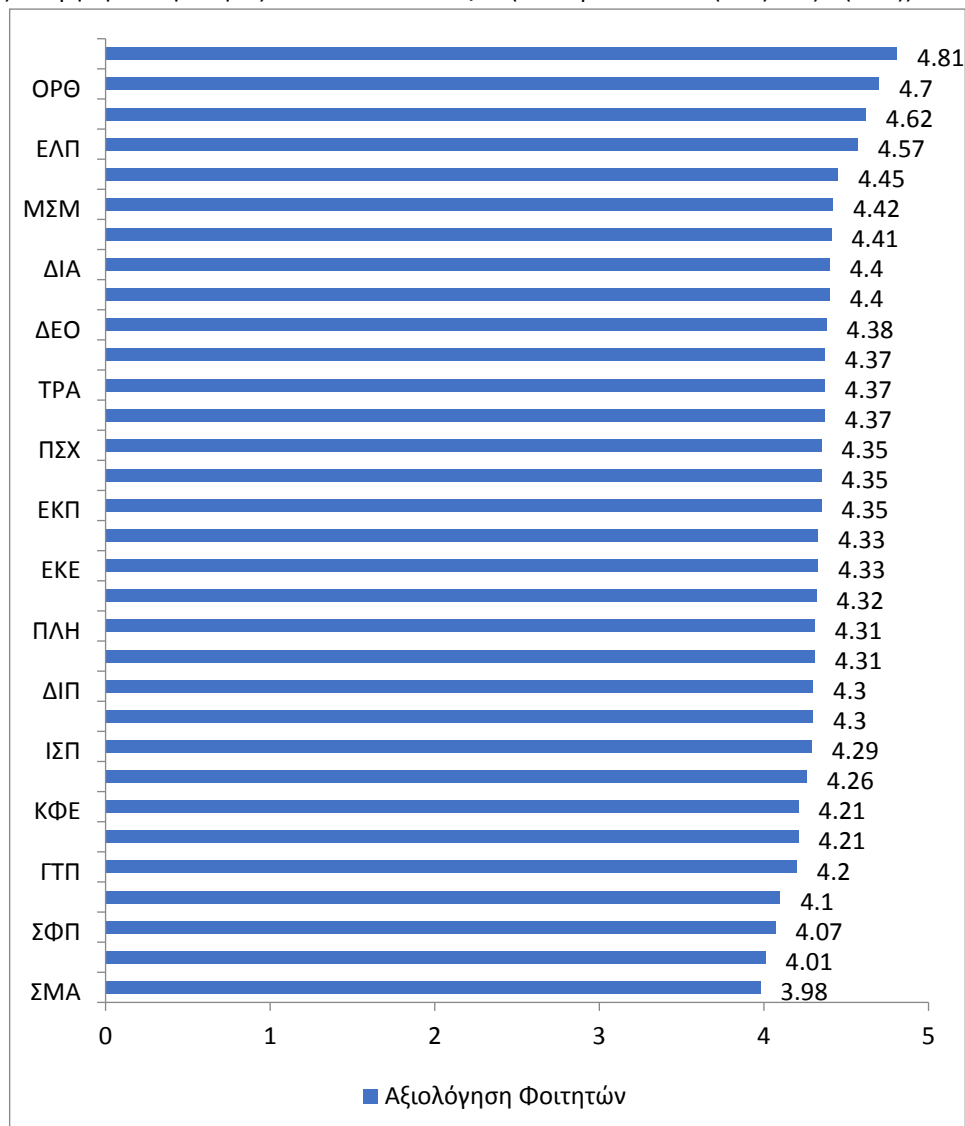
Δ1.067-22	Πάγιες λειτουργικές δαπάνες ανά φοιτητή	61,73 €
-----------	---	---------

Δείκτες αξιολόγησης για το εκπαιδευτικό έργο από φοιτητές

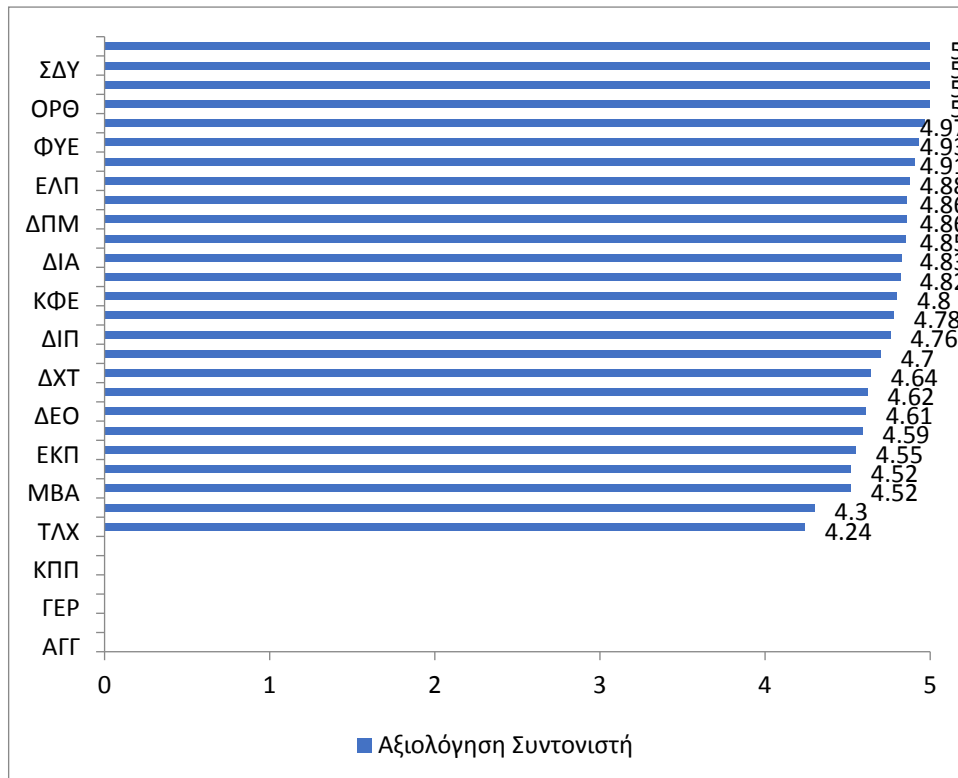
### Αξιολόγηση διδασκόντων από φοιτητές και Συντονιστές ΘΕ

ΠΣ με ετήσιες ΘΕ

Συνολική αξιολόγηση από φοιτητές σε επίπεδο ΕΑΠ: **4,38** (Σε κλίμακα από 1 (min) έως 5 (max))

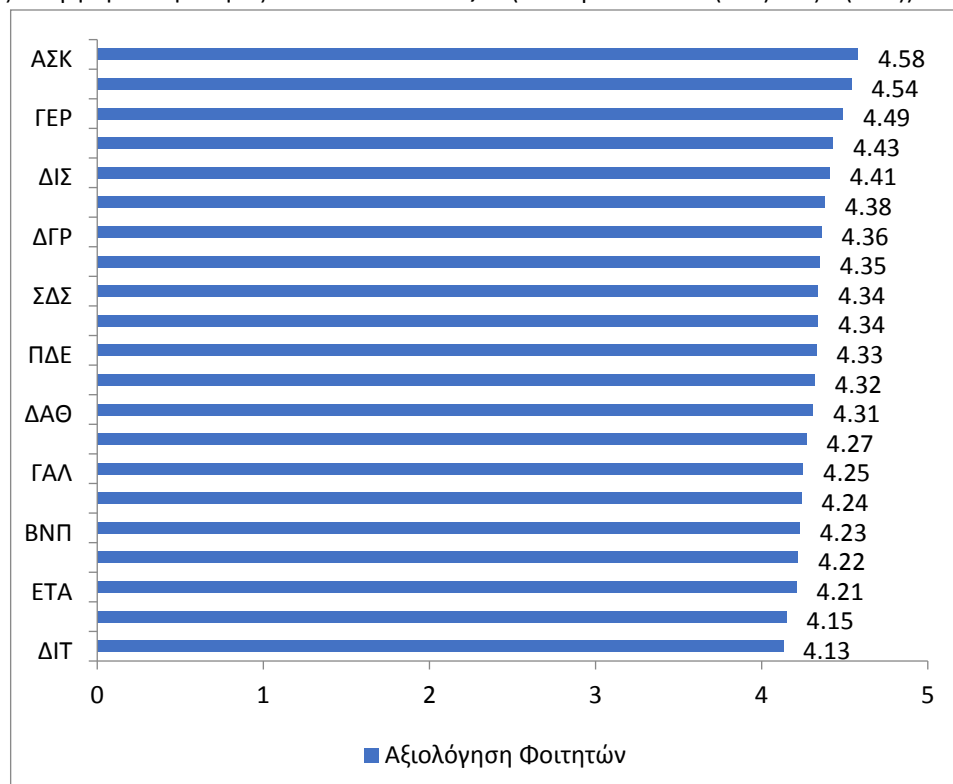


Η μέση αξιολόγηση των διδασκόντων από τους Συντονιστές ήταν **4,70**

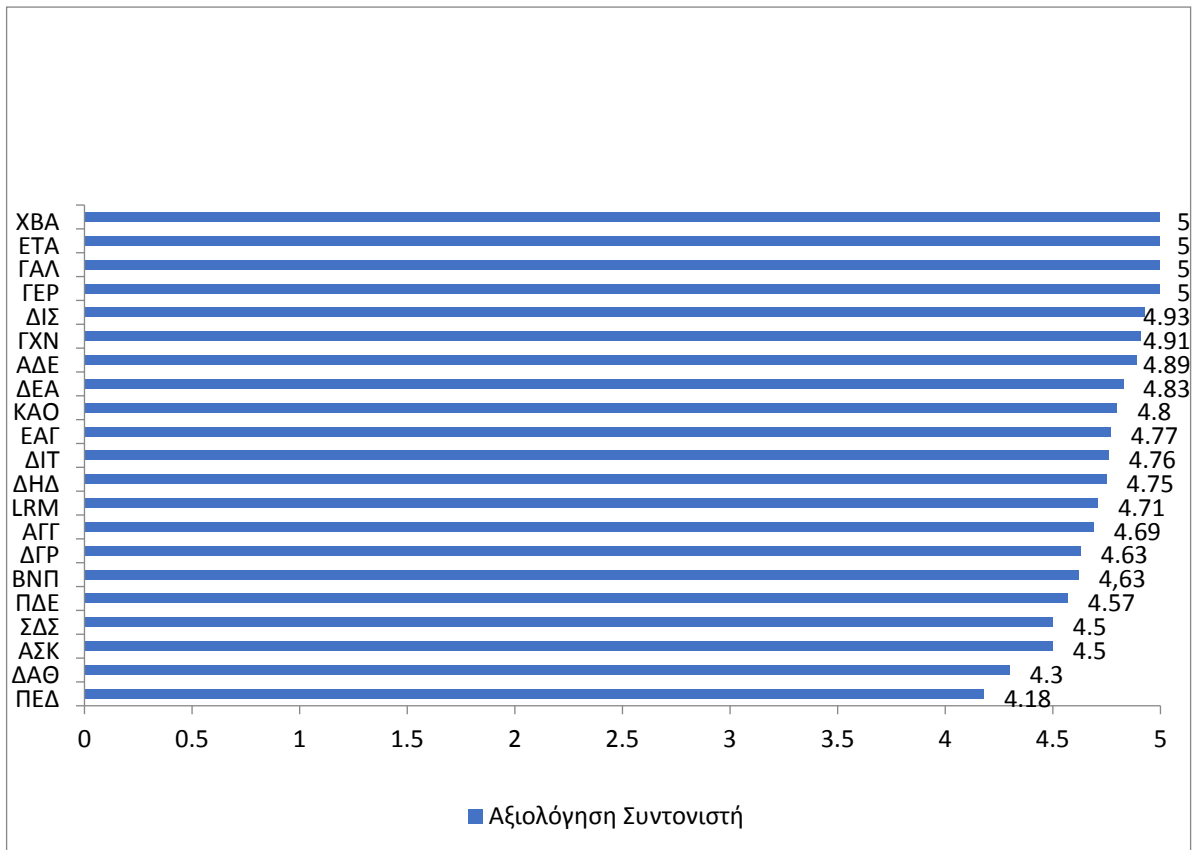


**ΠΣ με εξαμηνιαίες ΘΕ (Α Εξάμηνο)**

Συνολική αξιολόγηση από φοιτητές σε επίπεδο ΕΑΠ: **4,29** (Σε κλίμακα από 1 (min) έως 5 (max))

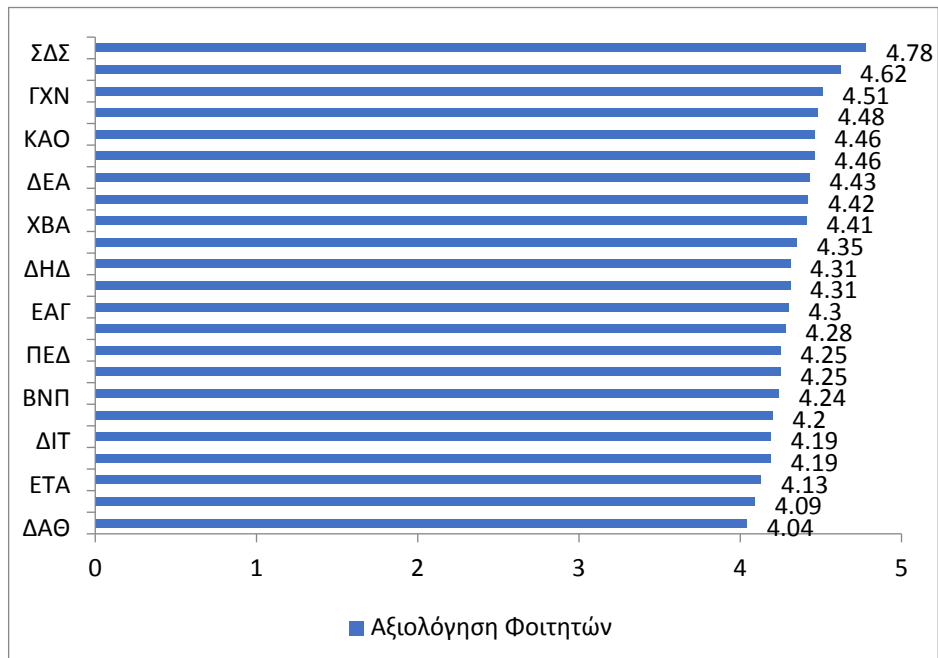


Η μέση αξιολόγηση των διδασκόντων από τους Συντονιστές ήταν **4,74**

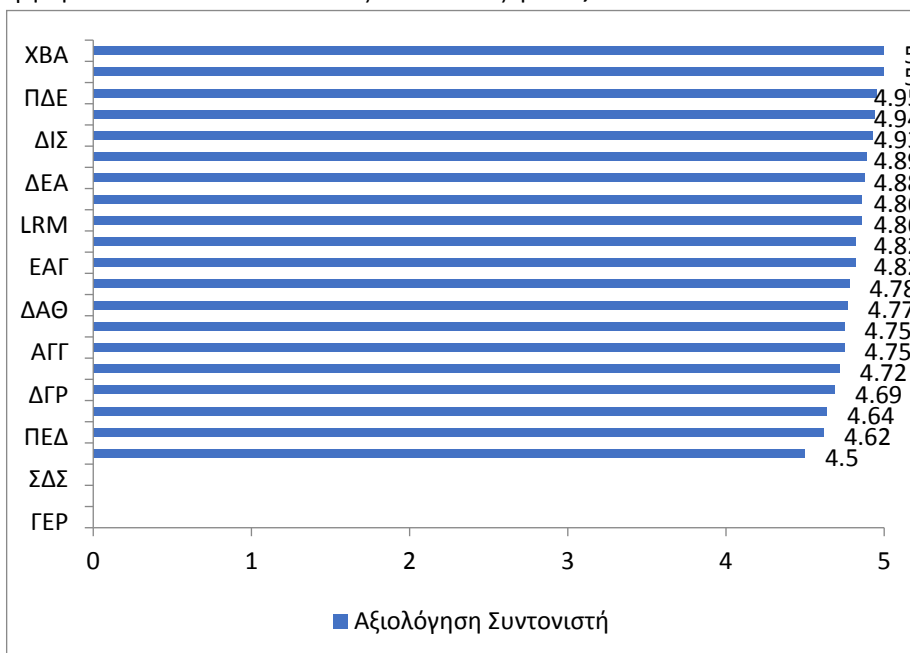


**ΠΣ με εξαμηνιαίες ΘΕ (Β Εξάμηνο)**

Συνολική αξιολόγηση από φοιτητές σε επίπεδο ΕΑΠ: **4,31**



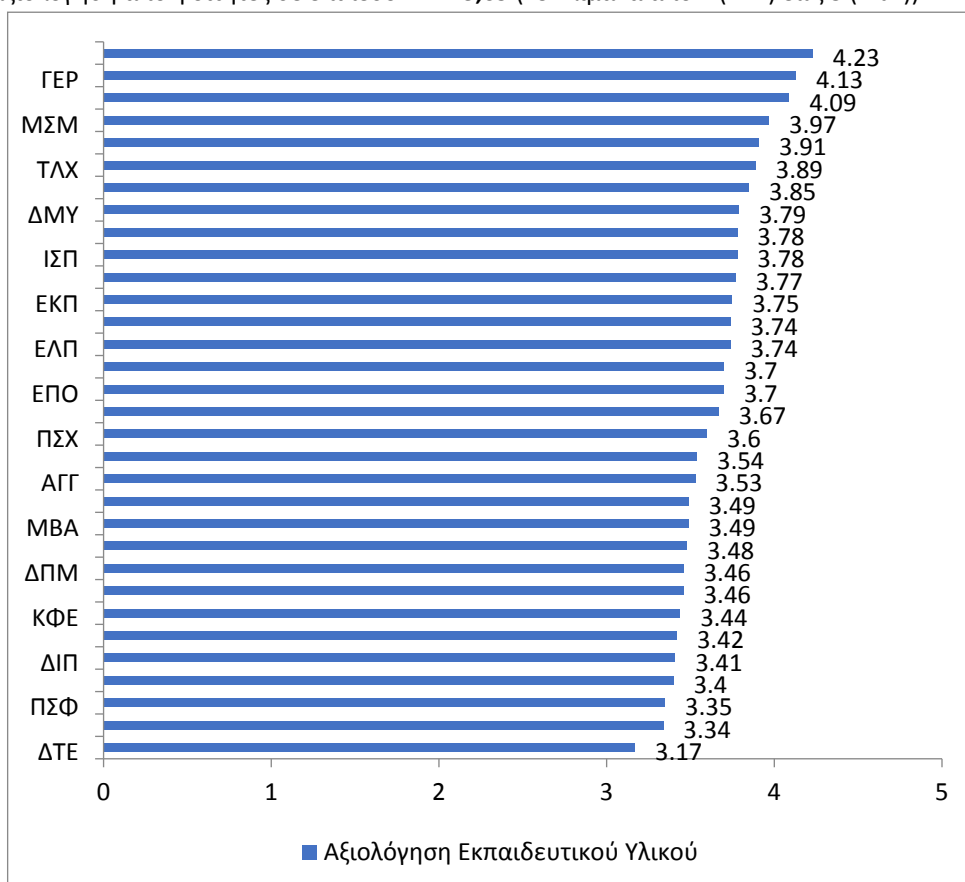
Η μέση αξιολόγηση των διδασκόντων από τους Συντονιστές ήταν **4,79**



### Αξιολόγηση Εκπαιδευτικού Υλικού από φοιτητές

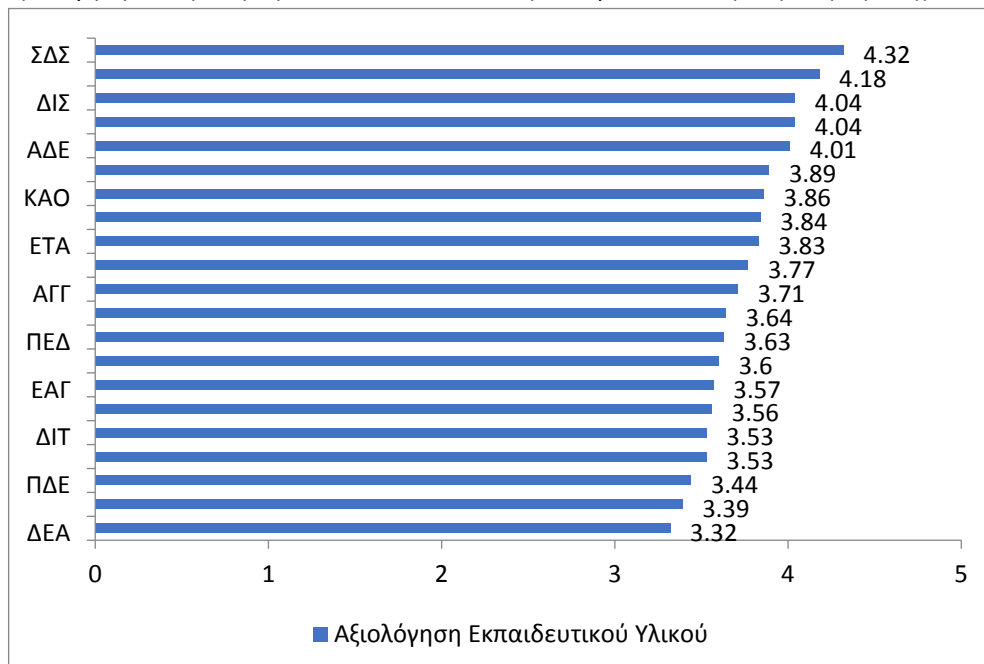
ΠΣ με ετήσιες ΘΕ

Συνολική αξιολόγηση από φοιτητές σε επίπεδο ΕΑΠ: **3,69** (Σε κλίμακα από 1 (min) έως 5 (max))



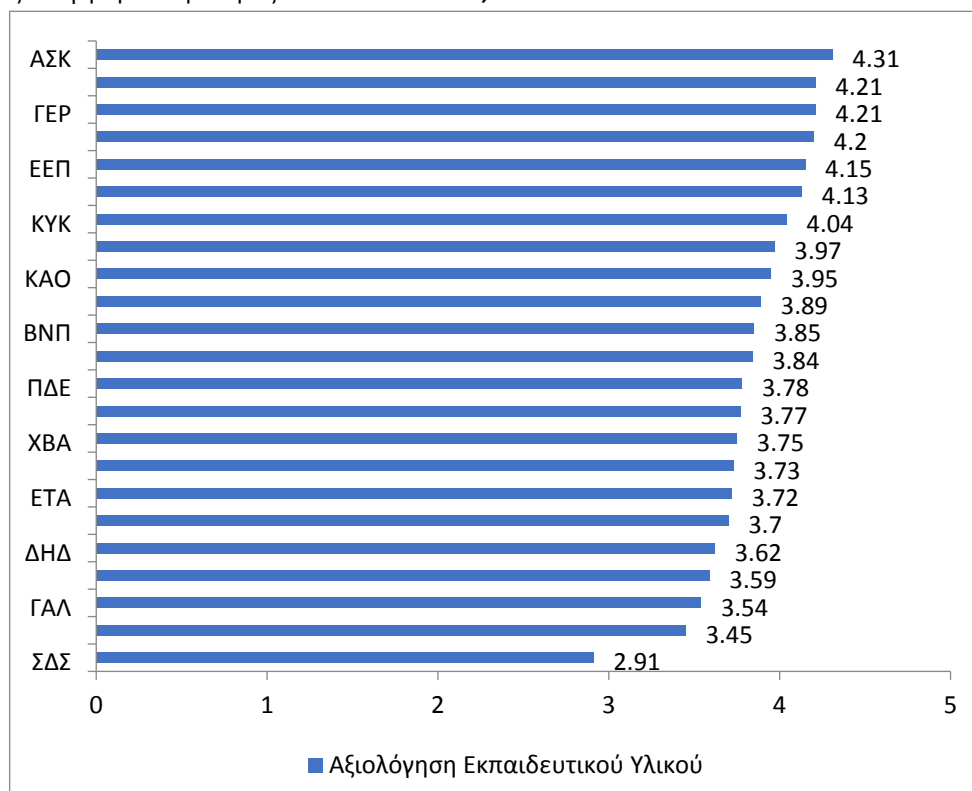
ΠΣ με εξαμηνιαίες ΘΕ (Α Εξάμηνο)

Συνολική αξιολόγηση από φοιτητές σε επίπεδο ΕΑΠ: **3,71** (Σε κλίμακα από 1 (min) έως 5 (max))



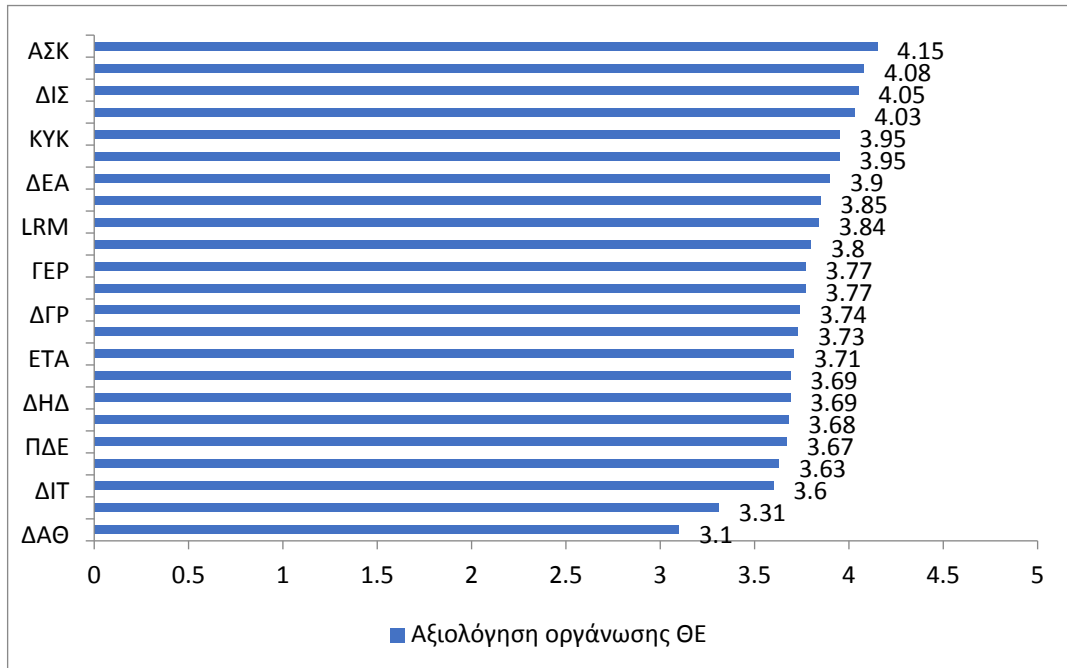
#### ΠΣ με εξαμηνιαίες ΘΕ (Β Εξάμηνο)

Συνολική αξιολόγηση από φοιτητές σε επίπεδο ΕΑΠ: **3,79**





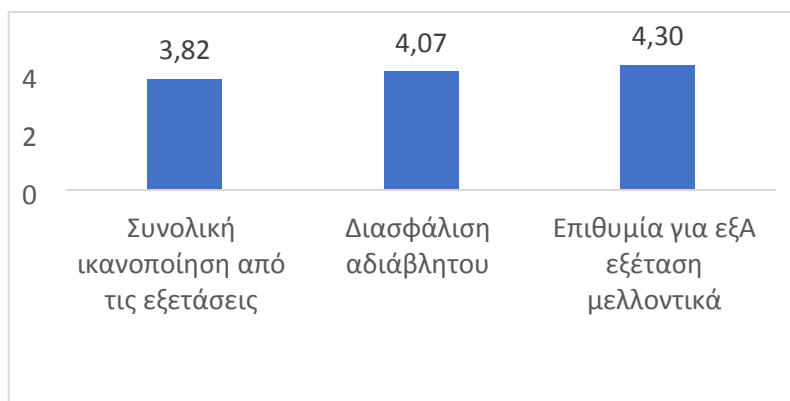
Συνολική αξιολόγηση από φοιτητές σε επίπεδο ΕΑΠ: **3,75**



Δείκτες αξιολόγησης διενέργειας από απόσταση εξέτασης από φοιτητές και τους διδάσκοντες (Ιούλιος 2020)

Αποτελέσματα απαντήσεων ανά ερώτηση από τους Φοιτητές.

Συμμετοχή	8959 από 44485 δυνατές αξιολογήσεις
-----------	-------------------------------------



Θετικά Σχόλια:

Θ1: Αποφυγή μετακίνησης & εξοικονόμηση χρόνου & χρημάτων  
Θ2: Εξέταση σε οικείο περιβάλλον  
Θ3: Απουσία τεχνικών προβλημάτων ή/και έγκαιρη αντιμετώπισή τους  
Θ4: Ικανοποίηση από τα θέματα και τη διάρκεια εξέτασης  
Θ5: Ικανοποίηση από τη μέθοδο εξέτασης  
Θ6: Υποστήριξη από τον Καθηγητή-Σύμβουλο  
Θ7: Προστασία της υγείας των συμμετεχόντων  
Θ8: Ικανοποίηση από τη διαδικασία των εξετάσεων  
Θ9: Ικανοποίηση από την πλατφόρμα των εξετάσεων

Αρνητικά Σχόλια:

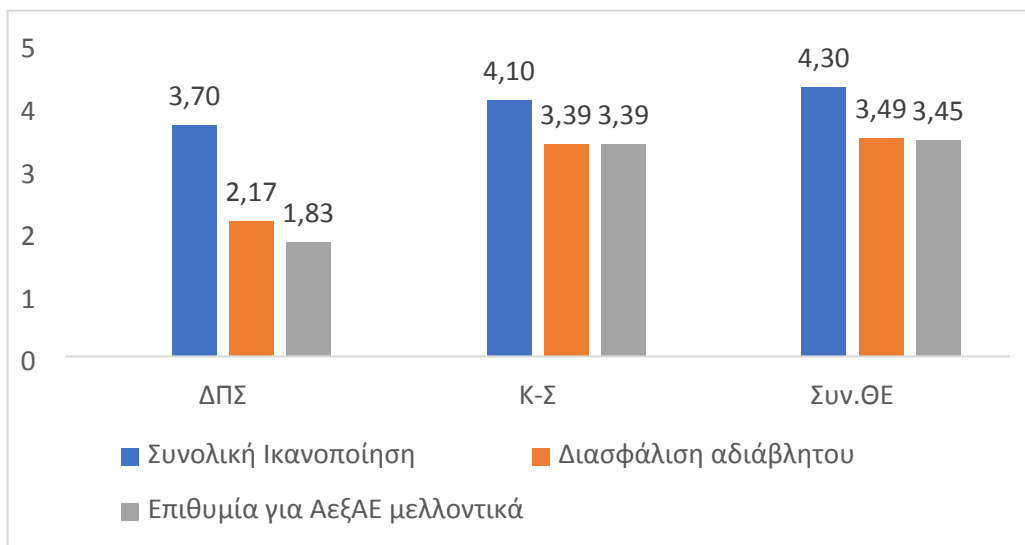
Θ1: Αποφυγή μετακίνησης & εξοικονόμηση χρόνου & χρημάτων  
Θ2: Εξέταση σε οικείο περιβάλλον  
Θ3: Απουσία τεχνικών προβλημάτων ή/και έγκαιρη αντιμετώπισή τους  
Θ4: Ικανοποίηση από τα θέματα και τη διάρκεια εξέτασης  
Θ5: Ικανοποίηση από τη μέθοδο εξέτασης  
Θ6: Υποστήριξη από τον Καθηγητή-Σύμβουλο  
Θ7: Προστασία της υγείας των συμμετεχόντων  
Θ8: Ικανοποίηση από τη διαδικασία των εξετάσεων  
Θ9: Ικανοποίηση από την πλατφόρμα των εξετάσεων

Προτάσεις Βελτίωσης:

Θ1: Βελτιώσεις στον εξ αποστάσεως τρόπο εξέτασης  
Θ2: Περισσότερος χρόνος  
Θ3: Βελτίωση της τεχνικής υποστήριξης  
Θ4: Βελτίωση της πλατφόρμας εξετάσεων  
Θ5: Βελτίωση της προσομοίωσης των εξετάσεων και της διαδικασίας ενημέρωσης  
Θ6: Αποκλειστική διεξαγωγή δια ζώσης εξετάσεων

Αποτελέσματα απαντήσεων ανά ερώτηση από Διδάσκοντες.

Συμμετοχή	968 από 3045 δυνατές αξιολογήσεις
-----------	-----------------------------------



Θετικά Σχόλια:

- Θ1: Αποφυγή μετακίνησης και μείωση κόστους, χρόνου και άγχους
- Θ2: Προστασία/ασφάλεια της υγείας των συμμετεχόντων
- Θ3: Ικανοποίηση από τη διαδικασία των εξετάσεων

Αρνητικά Σχόλια:

- Θ1: Ζητήματα διασφάλισης του αδιάβλητου των εξετάσεων
- Θ2: Τεχνικά προβλήματα
- Θ3: Πρόκληση άγχους στους φοιτητές
- Θ4: Ζητήματα διαχείρισης χρόνου
- Θ5: Ζητήματα επί της καταλληλότητας των μεθόδων και των διαδικασιών εξέτασης

Προτάσεις Βελτίωσης:

- Θ1: Βελτίωση της διασφάλισης του αδιάβλητου
- Θ2: Καλύτερη προετοιμασία
- Θ3: Βελτίωση της πλατφόρμας εξέτασης
- Θ4: Βελτίωση της υποστήριξης των εξετάσεων
- Θ5: Βελτίωση της διάρκειας εξέτασης
- Θ6: Αξιοποίηση ερωτήσεων πολλαπλής επιλογής
- Θ7: Βελτίωση των θεμάτων
- Θ8: Διενέργεια προφορικής εξέτασης
- Θ9: Επιστροφή στις δια ζώσης εξετάσεις

**Διαδικασία 3.2.** «Θέσπιση στόχων ποιότητας για την ερευνητική δραστηριότητα και την καινοτομία (ερευνητικές επιδόσεις, χρηματοδότηση, θεσμοί και συστήματα διαχείρισης έρευνας, ανάπτυξη καινοτομίας κ.λπ.)»

*Δεδομένα ΟΠΕΣΠ*

M1.265	Εργασίες με κριτές - Scopus (σωρευτικά για τα 5 τελευταία έτη)	703
M1.269	Αναφορές Scopus (σωρευτικά για τα 5 τελευταία έτη)	34.948
M1.122	Ενεργά ευρωπαϊκά έργα - HORIZON	42
M1.120	Ενεργά χρηματοδοτούμενα έργα (σύνολο)	128

*Δείκτες ΟΠΕΣΠ*

Δ1.010-21	Μέσο ετήσιο πλήθος διδακτορικών διατριβών που απονεμήθηκαν ανά ΠΔΣ	2,75
Δ1.011-211	Μέσο ετήσιο πλήθος Υποψηφίων Διδασκτόρων ανά μέλος ΔΕΠ σε επίπεδο ιδρύματος	3,20
Δ1.6.10	Εργασίες σε επιστημονικά περιοδικά και συνέδρια με κριτές στο Scopus (σωρευτικά) ανά αναγορευθέντα διδάκτορα στο έτος αναφοράς	0,00
Δ1.118	Μέσο πλήθος εργασιών σε επιστημονικά περιοδικά με κριτές βάσει Scopus ανά μέλος του Ιδρύματος (5 έτη)	15,98
Δ1.119	Μέσο πλήθος εργασιών σε επιστημονικά περιοδικά με κριτές βάσει Scopus ανά μέλος του Ιδρύματος (έτος αναφοράς)	4,41
Δ1.120	Μέσο πλήθος διπλωμάτων ευρεσιτεχνίας – πατεντών σε ισχύ ανά μέλος του Ιδρύματος	0,02
Δ1.121	Μέσο πλήθος νέων διπλωμάτων ευρεσιτεχνίας – πατεντών ανά μέλος του Ιδρύματος	0,00
Δ1.122	Μέσο πλήθος ετεροαναφορών βάσει Scopus ανά μέλος του Ιδρύματος (5 έτη)	686,80
Δ1.123	Μέσο πλήθος ετεροαναφορών βάσει Scopus ανά μέλος του Ιδρύματος (έτος αναφοράς)	186,39
Δ1.124	Μέσο πλήθος αναφορών βάσει Scopus ανά μέλος του Ιδρύματος (5 έτη)	794,27
Δ1.125	Μέσο πλήθος αναφορών βάσει Scopus ανά μέλος του Ιδρύματος (έτος αναφοράς)	186,39
Δ1.126	Μέσο πλήθος διεθνών βραβείων και διακρίσεων ανά μέλος ΔΕΠ του Ιδρύματος	0,02
Δ1.053	Ποσοστό δαπανών για την έρευνα επί του Τακτικού Προϋπολογισμού	
Δ1.069	Δαπάνες έρευνας ανά μέλος ΔΕΠ	0,00 €
Δ1.088	Ποσοστό ενεργών έργων με συντονισμό από το Ίδρυμα	1,56%
Δ1.089	Ποσοστό Ευρωπαϊκών έργων	32,81%
Δ1.090	Ποσοστό Εθνικών έργων από ευρωπαϊκά ταμεία	4,69%
Δ1.091	Ποσοστό Έργων από διεθνείς εταιρείες και οργανισμούς	0,00%
Δ1.092-21	Ποσοστό έργων από εθνικούς φορείς (δημόσιους και ιδιωτικούς)	7,81%
Δ1.093	Ποσοστό ενεργών έργων μικρού προϋπολογισμού	56,25%
Δ1.094	Ποσοστό ενεργών έργων μεσαίου προϋπολογισμού	30,47%
Δ1.095	Ποσοστό ενεργών έργων υψηλού προϋπολογισμού	13,28%
Δ1.096	Μέσο ετήσιο πλήθος εξωτερικών συνεργατών ανά έργο	1,40
Δ1.097	Μέσο ετήσιο πλήθος ενεργών έργων ανά μέλος ΔΕΠ	2,91
Δ1.099-21	Χρηματοδότηση έργων ανά μέλος ΔΕΠ	387.238,87 €
Δ1.009-21	Μέσο πλήθος απονεμηθεισών διδακτορικών διατριβών από την έναρξη κάθε ΠΔΣ	24,25
Δ1.098	Μέσο ετήσιο πλήθος ενεργών έργων με συντονισμό από το Ίδρυμα ανά μέλος ΔΕΠ	0,05

Τα παραπάνω στοιχεία περιέχονται σε αναφορές και αρχεία δεδομένων στη ΜΕΑ και αποτελούν αντιπροσωπευτικό δείγμα. Σε περίπτωση που επιθυμείτε, μπορείτε να αναζητήσετε περισσότερα ή λεπτομερέστερα στοιχεία από το προσωπικό της ΜΕΑ το οποίο θα σας παρέχει λυσιπλήρεις πληροφορίες.

Ενδεικτικά αναφέρονται κατηγορίες στοιχείων που διαθέτει η μονάδα:

1. Πλήρης αρχείο δεδομένων ποιότητας προς την ΕΘΑΑΕ σε επίπεδο ΕΑΠ/Σχολής/ΠΣ
2. Πλήρης αρχείο δεικτών από την ΕΘΑΑΕ
3. Αναλυτικά και συγκεντρωτικά αποτελέσματα αξιολόγησης εκπαιδευτικών διαδικασιών από φοιτητές
4. Ειδικές λίστες με Διδάσκοντες με ακραίες (χαμηλές) αξιολογήσεις από τους Φοιτητές
5. Στοιχεία Αξιολόγησης ΔΠΣ-Συντονιστών-Διδασκόντων
6. Ποιοτικά στοιχεία αξιολόγησης εκπαιδευτικών διαδικασιών από φοιτητές
7. Ποσοτικά και ποιοτικά στοιχεία αξιολόγησης των εξ αποστάσεως εξετάσεων του Ιουλίου 2020
8. Στοιχεία αξιολόγησης του Ιδρύματος από συστήματα παγκόσμιας κατάταξης Ιδρυμάτων
9. Στοιχεία με επιδόσεις φοιτητών σε ΘΕ και εξετάσεις.

Ο Διευθυντής της Μ.Ε.Α.

Αχιλλέας Καμέας  
Καθηγητής Σ.Θ.Ε.Τ., Ε.Α.Π.

( )

Kameas Axileas